




GUIA DE APRENDIZAJE : EL MUNDO DE LOS NÚMEROS		
Nombre:	Fecha:27 al 30 de Abril	Curso: 3° A
OA	<p>Leer números del 0 al 100 y representarlos en forma concreta, pictórica y simbólica.</p> <p>Contar números del 0 al 1 000 de 2 en 2, de 5 en 5, de 10 en 10 y de 100 en 100, hacia adelante y hacia atrás, empezando por cualquier número menor que 1 000.</p>	
Indicador(es):	<p>Leen un número dado del 0 al 100, en cifras o en palabras.</p> <p>Representan números en forma concreta, pictórica y viceversa, usando: bloques multibase, tabla de 100,monedas, bloques apilables</p> <p>Escriben un número dado del 0 al 100, en cifras y en palabras.</p> <p>Cuentan monedas hasta \$500 pesos con monedas de \$1, \$5, \$10, \$50 y \$100</p>	

**1. Escribe con palabras los siguientes números**


100	
230	
115	
210	
85	

**2. Representa de forma pictórica las siguientes cifras utilizando unidad, decena y centena. Sigue el modelo.**




\$678

➔



\$985

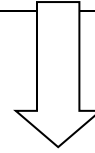
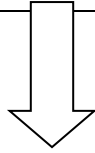
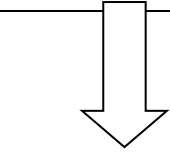
➔



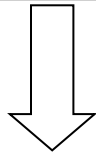

\$525

➔

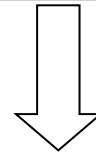

3. Escribe la cifra que se representa con monedas



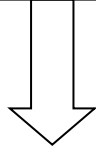

4. Representa con monedas las siguientes cifras. (Dibuja)



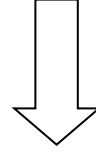

**\$235**



**\$155**



**\$300**



**\$350**

Si tienes dudas observa el siguiente video de la profesora en el siguiente link.

