



Colegio Benjamín Vicuña Mackenna
Constanza # 01650, Rancagua
F: (72) 2266214
nororientec@comun.cl

Juego y aprendo

“Títeres”





3°A



Semana 9
01 al 05 de junio



Colegio Benjamín Vicuña Mackenna
Constanza # 01650, Rancagua
F: (72) 2266214
nororientec@cornun.cl

MATERIALES	IMÁGENES
<p data-bbox="254 337 926 367">¿Qué materiales podría utilizar para crear mi títere?</p> <p data-bbox="411 451 768 792">Un calcetín Género Botones Aguja e hilo Diario Lana Palitos de helado Plasticina Cilindros de papel higiénico</p> <p data-bbox="470 873 709 980">Mucha creatividad Paciencia Amor</p>	<p data-bbox="1299 337 1701 367">¿Cómo se podría ver mi títere?</p>    

Recuerda

Antes de realizar las actividades, escribe la fecha y el objetivo en tu cuaderno, según la asignatura que corresponda.



Colegio Benjamín Vicuña Mackenna
Constanza # 01650, Rancagua
F: (72) 2266214
nororientec@comun.cl

Calendarización de actividades

JUNIO

Lunes 01	Martes 02	Miércoles 03	Jueves 04	Viernes 05
Tecnología Objeto tecnológico	Lenguaje El Afiche	Música Danza tradicional griega	Matemática Tablas de multiplicar	Educación Física Motricidad Nutrición y salud
Historia Vivienda griega	Artes Visuales Seres mitológicos de Grecia	Ciencias Las Plantas	Inglés Expresión escrita	Orientación Expresiones de afecto
Religión Biblia				



Colegio Benjamín Vicuña Mackenna
Constanza # 01650, Rancagua
F: (72) 2266214
nororientec@comun.cl

JUEVES 04 DE JUNIO: INGLÉS	
Objetivo	Indicadores
OA 12: Expresarse oralmente (en diálogos o exposiciones preparadas) para: •compartir información personal; por ejemplo: What's your surname? It's...; I have a dog • describir y hacer referencia a ubicación de objetos; por ejemplo: It has a long tail; It's big; Where is the ball? It's next to the table • expresar cantidades en números hasta el 30; por ejemplo: There are 20 pencils • expresarse y preguntar acerca de gustos, habilidades y la vestimenta; por ejemplo: Do you like soup? Yes, I do; I like apples and bananas; Can you jump? Yes, I can; What's he wearing? He's wearing a jacket •preguntar y decir horas exactas; por ejemplo: What time is it? It's 7:00 o'clock	Describen la vestimenta que están usando o de acuerdo a una imagen, por medio de oraciones.
Objetivo de la Semana	Contenidos
Describir la vestimenta que están usando o de acuerdo a una imagen, por medio de oraciones manifestando una actitud positiva frente a sí mismo y sus capacidades para aprender un nuevo idioma.	Preguntar y dar información acerca de la vestimenta y su color: What's he wearing? He's wearing a sweater; What color is it? It's blue; What's she wearing? She's wearing pants; What color are the pants? They are brown; Are you wearing a jacket? Yes, I am; Is she wearing a cap? No, she isn't.

- ❖ **Actividad:** Nuestro querido títere ha estado trabajando mucho últimamente y ha estado un poco cansado, por lo tanto necesita tener un descanso, hoy recibió una llamada de su mejor amigo invitándolo a su cumpleaños para el día sábado. Nuestro títere muy emocionado está pensando sobre la ropa que usará ¿Ayudemos a nuestro títere a escoger su ropa? ¿Cómo podemos hacerlo? Escribe 4 oraciones sobre la ropa que usará el día sábado para el cumpleaños. Y también escribe 4 oraciones describiendo la vestimenta que usa nuestro títere todos los días. Utiliza mucha imaginación y sigue los pasos que se presentan a continuación para realizar tu actividad:



Colegio Benjamín Vicuña Mackenna
Constanza # 01650, Rancagua
F: (72) 2266214
nororientec@comun.cl

LISTA DE COTEJO

Indicadores	SI	NO
1.- Títere describe su vestimenta usando vocabulario de la unidad. My favorite clothes is ... Pants, shorts, t-shirt, skirts, hat, shoes.		
2.- Títere describe su vestimenta favorita en oraciones simples. I'm wearing a		



Colegio Benjamín Vicuña Mackenna
Constanza # 01650, Rancagua
F: (72) 2266214
nororientec@comun.cl

¡DESAFÍO!

¿Quieres participar en un concurso?

¡Súmate a este desafío! Crea una representación con tu nuevo títere, graba un video y participa, el estudiante que tenga más like en nuestra página de Facebook ganará un premio.

Crea un personaje y atrévete, puedes usar tu títere en tik tok o con una canción de 31 minutos.

Envíanos tu video al correo concurso.bvm@gmail.com desde el día 01 al día 05 de junio. Tú y tu familia podrán votar desde el día 15 al 19 de junio. ¡Te esperamos!