




Colegio Benjamín Vicuña Mackenna
Constanza # 01650, Rancagua
F: (72) 2266214
nororientec@comun.cl

Juego y aprendo

“Títeres”





3°A



Semana 9
01 al 05 de junio



Colegio Benjamín Vicuña Mackenna
Constanza # 01650, Rancagua
F: (72) 2266214
nororientec@comun.cl

MATERIALES	IMÁGENES
<p data-bbox="254 337 926 367">¿Qué materiales podría utilizar para crear mi títere?</p> <p data-bbox="411 451 768 792">Un calcetín Género Botones Aguja e hilo Diario Lana Palitos de helado Plasticina Cilindros de papel higiénico</p> <p data-bbox="470 875 709 980">Mucha creatividad Paciencia Amor</p>	<p data-bbox="1299 337 1701 367">¿Cómo se podría ver mi títere?</p>    

Recuerda

Antes de realizar las actividades, escribe la fecha y el objetivo en tu cuaderno, según la asignatura que corresponda.



Colegio Benjamín Vicuña Mackenna
Constanza # 01650, Rancagua
F: (72) 2266214
nororientec@comun.cl

Calendarización de actividades

JUNIO

Lunes 01	Martes 02	Miércoles 03	Jueves 04	Viernes 05
Tecnología Objeto tecnológico	Lenguaje El Afiche	Música Danza tradicional griega	Matemática Tablas de multiplicar	Educación Física Motricidad Nutrición y salud
Historia Vivienda griega	Artes Visuales Seres mitológicos de Grecia	Ciencias Las Plantas	Inglés Expresión escrita	Orientación Expresiones de afecto
Religión Biblia				



Colegio Benjamín Vicuña Mackenna
Constanza # 01650, Rancagua
F: (72) 2266214
nororientec@comun.cl

LUNES 01 DE JUNIO: HISTORIA, GEOGRAFÍA Y CS. SOCIALES	
Objetivo	Indicadores
OA 1: Reconocer aspectos de la vida cotidiana de la civilización griega de la Antigüedad e identificar algunos elementos de su legado a sociedades y culturas del presente; entre ellos, la organización democrática, el desarrollo de la historia, el teatro como forma de expresión, el arte y la escultura, la arquitectura, la mitología, la geometría y la filosofía, la creación del alfabeto y los juegos olímpicos.	Ilustran, sobre la base de fuentes dadas por el docente, la vestimenta, la vivienda y las costumbres de los griegos de la Antigüedad.
Objetivo de la Semana	Contenidos
Reconocer características de la antigua Civilización Griega mediante las viviendas, demostrando valoración por la vida en sociedad.	Vida cotidiana de la civilización griega de la Antigüedad.

- ❖ **Actividad:** Nuestro amigo títere viajó a través del tiempo y aprendió muchas cosas interesantes sobre los griegos y ahora quiere enseñarte sobre eso. Para aprender junto a tu amigo títere, te invito a leer el siguiente texto y luego desarrollar la actividad:

¿Cómo eran las viviendas griegas?

La casa griega se organizaba en torno a un patio central y solía ser de adobe. Las casas más humildes tenían un piso bajo con dos piezas pequeñas, y un piso alto al que se subía por una escalera exterior. Sus techos eran planos y el suelo era de madera o de barro. Cuando hacía frío, la familia se calentaba utilizando un brasero. Las casas de las familias más ricas eran palacios compuestos de tres partes: una entrada; un departamento, con varias salas, exclusivo para los hombres; y un departamento para las mujeres, que solía dar al jardín de la casa.



Colegio Benjamín Vicuña Mackenna
Constanza # 01650, Rancagua
F: (72) 2266214
nororientec@comun.cl





Colegio Benjamín Vicuña Mackenna
Constanza # 01650, Rancagua
F: (72) 2266214
nororientec@comun.cl

LISTA DE COTEJO

Indicadores	SI	NO
1.- Comenta con un adulto el texto que leíste sobre las casas donde vivían los griegos.		
2.- Junto a tu títere ingresa al siguiente link https://www.youtube.com/watch?v=AtxY5h4Osmc		
3.- Junto a tu títere observa detenidamente la vivienda griega que aparece bajo el texto que leíste recién.		
4.- Dibuja la vivienda de los griegos en tu cuaderno y escribe las principales características.		

¡DESAFÍO!

¿Quieres participar en un concurso?

¡Súmate a este desafío! Crea una representación con tu nuevo títere, graba un video y participa, el estudiante que tenga más like en nuestra página de Facebook ganará un premio.

Crea un personaje y atrévete, puedes usar tu títere en tik tok o con una canción de 31 minutos.

Envíanos tu video al correo concurso.bvm@gmail.com desde el día 01 al día 05 de junio. Tú y tu familia podrán votar desde el día 15 al 19 de junio. ¡Te esperamos!