



Colegio Benjamín Vicuña Mackenna
Constanza # 01650, Rancagua
F: (72) 2266214
nororientec@comun.cl

“Doña primavera de aliento fecundo, se ríe de todas las penas del mundo”

Gabriela Mistral

3°A







Semana 29
02 al 06 de noviembre



ARTES VISUALES	
Objetivo priorizado	Indicadores de evaluación
OA 1: Crear trabajos de arte con un propósito expresivo personal y basados en la observación del: entorno natural: animales, plantas y fenómenos naturales; entorno cultural: creencias de distintas culturas (mitos, seres imaginarios, dioses, fiestas, tradiciones, otros); entorno artístico: arte de la Antigüedad y movimientos artísticos como fauvismo, expresionismo y art nouveau.	- Seleccionan materiales para la creación de sus trabajos de arte en relación con el propósito expresivo. - Pintan, realizan esculturas y objetos de artesanía basados en: la observación de obras de arte de personajes y seres imaginarios de diferentes épocas y culturas, cuentos, narraciones y leyendas acerca de personajes y seres imaginarios.
Objetivo de aprendizaje	Contenidos
Reproducir pintura del movimiento fauvismo mediante la observación de obras de artes de la primavera respetando el trabajo artístico de otros, valorando la originalidad.	- Movimiento fauvismo. - Colores y formas. - Primavera.

Actividad 1: La primavera desde tiempos remotos ha sido inspiración para diversos artistas, observación de la primavera, el sentirla, él como representarla o expresarla por medio de una representación visual. Te invito a conocer el movimiento fauvismo a través de las obras de arte de la primavera.

Instrucciones
1.- Observa las siguientes imágenes del movimiento fauvismo:
   



Colegio Benjamín Vicuña Mackenna
Constanza # 01650, Rancagua
F: (72) 2266214
nororientec@comun.cl

2.- Responde las siguientes preguntas en voz alta:

- ¿Alguna vez has observado estas obras de arte?
- ¿Qué interpretas de ella?
- ¿Cómo te imaginas la primavera?

3.- En tu cuaderno de asignatura de artes visuales o en una hoja de block. Elige una obra de arte y realiza un retrato de ella.

4.- Técnica libre: témperas, lápices de cera, madera, plumones, etc.

5.- No olvides enviar las actividades realizadas a tu profesora Carolina Cabezas, a través de WhatsApp +56956524956 o al correo electrónico carolina.cabezas@colegio-vicunamackenna.cl

¡DESAFÍO!

Envía una fotografía de tu poema creado de la primavera:



¡Será compartida en Instagram!

Así todos podrán observar tu hermoso trabajo

¡Anímate!