



Colegio Benjamín Vicuña Mackenna  
Constanza # 01650, Rancagua  
F: (72) 2266214  
nororientec@comun.cl

# Súbete al tren del conocimiento

## “Nuestra gran aventura”

### 3°A



Semana 13  
30 de junio al 03 de julio




Colegio Benjamín Vicuña Mackenna  
Constanza # 01650, Rancagua  
F: (72) 2266214  
nororientec@comun.cl

## Presentación




Súbete al tren del conocimiento, con él podrás aprender muchas cosas y lo pasarás muy bien. Realicemos un tour imaginario a través de todas las asignaturas, así aprenderás contenidos muy interesantes e importantes para ti. El tren del conocimiento posee 5 vagones. A medida que avanzas con tu tren, irás creando diversas tarjetas con actividades. Para comprender lo que debes hacer, lee con mucha atención las instrucciones que presenta cada asignatura, las cuales han sido creadas por tus profesores con mucho amor y dedicación. Los vagones se distribuyen de la siguiente manera:

Vagón	Asignaturas
1	Tecnología - Historia - Religión
2	Lenguaje - Fonoaudiología - Educación Física
3	Música - Matemática - Geometría
4	Inglés - Orientación - Psicología
5	Ciencias - Artes Visuales





Colegio Benjamín Vicuña Mackenna  
Constanza # 01650, Rancagua  
F: (72) 2266214  
nororientec@comun.cl

MATERIALES	IMÁGENES
<p>¿Qué materiales podría utilizar para crear mi tren?</p> <p>Para crear tu tren, puedes utilizar el material que tengas disponible en casa, así evitarás salir y exponerte. Nosotros te sugerimos utilizar los materiales que se presentan a continuación:</p> <p>Cartulina u otro tipo de papel.</p> <p>5 conos de papel higiénico o cajas de remedio.</p> <p>Amor</p> <p>Dedicación</p> <p>Mucha creatividad</p>	<p>¿Cómo se podría ver mi tren del conocimiento?</p>   

Recuerda

Antes de realizar las actividades, escribe la fecha y el objetivo en tu cuaderno, según la asignatura que corresponda.



Colegio Benjamín Vicuña Mackenna  
 Constanza # 01650, Rancagua  
 F: (72) 2266214  
 nororiente@cormun.cl

Calendarización de actividades

JUNIO - JULIO

Lunes 29	Martes 30	Miércoles 01	Jueves 02	Viernes 03
<b>FERIADO</b>	<p><b>Tecnología</b> Construcción de locomotora</p> <p><b>Historia</b> Hemisferio, continentes y océanos</p> <p><b>Religión</b> Dios nos llama a la fidelidad y la amistad</p>	<p><b>Lenguaje</b> Comprensión de lectura</p> <p><b>Educación Física</b> Investigación, anatomía.</p> <p><b>Música</b> Canción "tren de la alegría"</p>	<p><b>Matemática</b> Multiplicación</p> <p><b>Inglés</b> Comprensión lectora</p>	<p><b>Ciencias</b> Estructura de la plantas</p> <p><b>Artes Visuales</b> Decoración tren</p>
Lunes 06	Martes 07	Miércoles 08	Jueves 09	Viernes 10
<p><b>Orientación</b> Hábitos Saludables</p> <p><b>Psicología</b> Pensamiento reflexivo</p>	<p><b>Tecnología</b> Características del tren</p> <p><b>Historia</b> Ubicar y rotular en planisferio</p> <p><b>Religión</b> Dios nos llama a la fidelidad y la amistad</p>	<p><b>Fonoaudiología</b> Fluidez léxica Sintaxis</p> <p><b>Educación Física</b> Investigación Anatomía</p> <p><b>Música</b> Instrumentos melódicos</p>	<p><b>Matemática / Geometría</b> Figuras 2D y 3D</p> <p><b>Inglés</b> Comprensión lectora</p>	<p><b>Ciencias</b> Función de la planta</p> <p><b>Artes Visuales</b> Decoración completa del tren</p>



Colegio Benjamín Vicuña Mackenna  
Constanza # 01650, Rancagua  
F: (72) 2266214  
nororientec@comun.cl

ARTES VISUALES	
Objetivo	Indicadores
OA N°4 : Observar, describir y valorar sus características, habilidades y fortalezas (en lo familiar, afectivo, académico y social, entre otros) y proponerse acciones concretas para los aspectos que requiera superar.	Realizan trabajos de arte creativos: usando procedimientos de pintura, escultura y técnicas mixtas con los temas de animales, plantas del entorno natural y fenómenos de la naturaleza usando diferentes materiales.
Objetivo de la Semana	Contenidos
Crear diseño personal de locomotora utilizando materiales reciclados demostrando disposición a expresar artísticamente las propias ideas.	Procedimientos de corte y pegado con materiales textiles y papeles de revistas.

**Actividad viernes 03 de julio:** Hemos finalizado nuestro gran viaje, espero te hayas divertido mucho. Hoy vas a usar toda tu creatividad. Para desarrollar la actividad, sigue los pasos que se presentan a continuación:

#### LISTA DE COTEJO

Indicadores	SI	NO
1.- Reúne materiales reciclados para decorar tu tren del conocimiento.		
2.- Comienza decorando la locomotora, para eso usa toda tu creatividad.		
3.- Continúa decorando los 5 vagones construidos a través de este viaje educativo.		
4.- Al finalizar la actividad solicita ayuda a un adulto para sacar una foto y enviarla a profesor jefe.		



Colegio Benjamín Vicuña Mackenna  
Constanza # 01650, Rancagua  
F: (72) 2266214  
nororientec@comun.cl

## ¡DESAFÍO!

Bienvenido a este nuevo desafío. Cuando hayas terminado, toma una fotografía de tu tren del conocimiento e inventa un poema relacionado con el tren. Envía ambas cosas al correo [concurso.bvm@gmail.com](mailto:concurso.bvm@gmail.com), recuerda escribir tu nombre y curso para poder participar.

Fecha envío: del 13 al 17 de julio

Fechas para reaccionar con “me gusta” en Facebook: Desde el 20 hasta el 24 de julio (hasta las 10 horas).

Resultado del concurso: Día 24 de julio, 12 horas a través de Facebook.