



Colegio Benjamín Vicuña Mackenna
Constanza # 01650, Rancagua
F: (72) 2266214
nororientec@comun.cl

La caja de los talentos

“Yo soy...”




2°A



Semana 15
13 al 17 de julio



Colegio Benjamín Vicuña Mackenna
Constanza # 01650, Rancagua
F: (72) 2266214
nororientec@comun.cl

| MATERIALES | IMÁGENES |
|---|---|
| <p data-bbox="168 384 781 415">¿Qué materiales podría utilizar para crear mi...?</p> <p data-bbox="207 499 743 724">Papel de colores: Cartulinas, papel lustre. Pegamento. Restos de cartón. Restos de tela. Ropa en desuso. Caja de cartón.</p> <p data-bbox="347 770 602 915">Mucha imaginación Creatividad Paciencia Y amor.</p> | <p data-bbox="979 384 1321 415">¿Cómo se podría ver mi...?</p>    |

Recuerda

Antes de realizar las actividades, escribe la fecha y el objetivo en tu cuaderno, según la asignatura que corresponda.



Colegio Benjamín Vicuña Mackenna
Constanza # 01650, Rancagua
F: (72) 2266214
nororientec@comun.cl

Calendarización de actividades

JULIO

| Lunes 13 | Martes 14 | Miércoles 15 | Jueves 16 | Viernes 17 |
|---|--|---|---|--|
| Artes Visuales Diseñar Objetos Historia Pueblos Originarios de Chile | Lenguaje La Receta Religión Dios amigo de los Patriarcas: JACOB Tecnología Objeto Tecnológico | Ciencias Ciclo del Agua Música Instrumentos Musicales Inglés Expresión oral | FERIADO | Matemática Adición y Sustracción Educación Física Actividad Física. Orientación Contenido |
| Lunes 20 | Martes 21 | Miércoles 22 | Jueves 23 | Viernes 24 |
| Artes Visuales Diseñar Objetos Historia Pueblos Originarios de Chile | Fonoaudiología Atención Articulación gestualizada Tecnología Objeto tecnológico Religión Dios amigo de los Patriarcas: JACOB | Ciencias Ciclo del Agua Música Instrumentos Musicales | Matemática / Geometría Unidades de Medidas Inglés Expresión oral | Educación Física Actividad Física. Psicología Participación y pertenencia Habilidades sociales Pensamiento creativo |



Colegio Benjamín Vicuña Mackenna
Constanza # 01650, Rancagua
F: (72) 2266214
nororientec@comun.cl

| RELIGIÓN | |
|--|--|
| Objetivo | Indicadores |
| OA: Conocer y valorar en la vida de los Patriarcas los rasgos de Dios Padre: protección, cuidado, acompañamiento Y el perdón. | Comentan con sus palabras la lectura. Participan en el diálogo: escuchando, respondiendo, respetando las opiniones. caracterizan a personajes por medio de dramatización (exposición oral) |
| Objetivo de la Semana | Contenidos |
| Dramatizar momentos de la vida de los Patriarcas donde se exprese la protección, el cuidado el perdón y el acompañamiento de Dios. Historia de Jacob | Dios amigo de los Patriarcas: JACOB |

Actividad: ¿Recordemos?

En clase anterior hablamos de la vida del Patriarca Abraham quien le demuestra su fe y obediencia a Dios a tal punto que iba a sacrificar a su hijo para demostrar su fe

El valor que se trabaja en toda esa historia es la fe incondicional y la obediencia la que al final te da frutos positivos cuando actúas de acuerdo a las leyes de Dios.

HOLA, te invito a leer la entrevista que le haremos a Jacob otro patriarca que escucho a Dios y formó las doce tribus de Israel.

¿Te parece si comenzamos?

ENTREVISTA:

1.- ¿Cuál es su nombre?

R.- JACOB

2.- ¿Quién es tu familia?

R.-Mi familia es mi Padre que se llama Isaac, mi madre se llama Rebeca, mi hermano mayor Esaú y mi abuelo Abraham

3.- Cuéntame, ¿ustedes son mellizos con **Esaú**?



Colegio Benjamín Vicuña Mackenna
Constanza # 01650, Rancagua
F: (72) 2266214
nororientec@comun.cl

R.- SI, Esaú es el mayor y después nació yo.

4.- ¿Porque se enojaron?

R.- Un día mi hermano Esaú, venía bajando del monte con las ovejas y venía con mucho apetito, entonces en ese momento estaba guisando lentejas, y él me propone lo siguiente:- “Te cambio mi herencia por un plato de ese guiso”, y yo acepte.

5.- O sea, ¿tu hermano te cambió sus derechos por un plato de lentejas?

R.- Sí

6.- ¿Tu papá supo de este trato?

R.- No, solo mi mamá.

7.- ¿Qué pasó cuando fuiste a cobrar la herencia de tu hermano? ¿ Tu Padre se dio cuenta del engaño?

R.- Con mi mamá nos pusimos de acuerdo y nos adelantamos a Esaú, me disfrace de él y me puse piel para cuando me tocara mi padre, porque él estaba casi ciego por ser tan viejito, supiera que era Esaú, el problema era la altura y la voz que era distinta. Tuve que subirme en unos tacos y poner la voz más ronca, entonces el me dio la bendición.

8.- ¿Que sucedió después?

R.- Cuando Esaú se enteró de lo que había hecho, se enfureció tanto que me iba a matar, entonces con la ayuda de madre decidí huir de mi hogar y partir a la casa de mi tío Labán.

Llegamos hasta acá con la entrevista a Jacob, porque seguiremos en la próxima semana con la continuación en casa de su Tío Labán y su matrimonio con dos hermanas... pero esta es otra historia.

Espero que les haya gustado esta historia. En especial

Bueno como terminamos ahora procedemos a trabajar el tema, entonces te pido lo siguiente:

Instrucciones:

1.- Leer la entrevista más de una vez

2.- En tu cuaderno, realiza un resumen de la vida de Jacob con ayuda de un adulto una cartulina

3.- Anota los puntos más relevantes como por ejemplo:

- A. El título
- B. El nombre del personaje
- C. Nombrar a su familia
- D. Causa porque tuvo que partir lejos de su casa
- E. Que enseñanza sacaste de esta pequeña entrevista



Colegio Benjamín Vicuña Mackenna
Constanza # 01650, Rancagua
F: (72) 2266214
nororientec@comun.cl

LISTA DE COTEJO

| Indicadores | SI | NO |
|---|----|----|
| 1.- Con ayuda de un adulto lee y comenta la entrevista realizada a Jacob | | |
| 2.- Memoriza los hechos más relevante | | |
| 3.- Ensaya frente al espejo y tomas el lugar de Jacob como si te estuvieran haciendo la entrevista. | | |
| 4.- Busca más información a través de este link para tu disertación. https://www.youtube.com/watch?v=zrgY8BJonNc | | |
| 5.- Enfatiza que valor descubriste en esta historia. | | |

¡DESAFÍO!

¿Quieres participar de un concurso?

¡TENEMOS ALGO PREPARADO PARA TI!

Te invitamos a enviar uno de los videos que creaste para las distintas asignaturas caracterizando un personaje.

El video enviado será difundido a través de facebook.

El video será observado por toda la comunidad del colegio para realizar votación y elegir el ganador.

Se enviará a cada participante la lista de cotejo con la cual serán evaluados los videos

¡RECUERDA: LO IMPORTANTE ES PARTICIPAR Y APRENDER HACIENDO!

Esperamos tu video.