



Colegio Benjamín Vicuña Mackenna
Constanza # 01650, Rancagua
F: (72) 2266214
nororientec@comun.cl

La caja de los talentos

“Yo soy...”




2°A



Semana 15
13 al 17 de julio



Colegio Benjamín Vicuña Mackenna
Constanza # 01650, Rancagua
F: (72) 2266214
nororientec@comun.cl

MATERIALES	IMÁGENES
<p data-bbox="168 384 781 415">¿Qué materiales podría utilizar para crear mi...?</p> <p data-bbox="207 499 740 722">Papel de colores: Cartulinas, papel lustre. Pegamento. Restos de cartón. Restos de tela. Ropa en desuso. Caja de cartón.</p> <p data-bbox="347 770 602 915">Mucha imaginación Creatividad Paciencia Y amor.</p>	<p data-bbox="979 384 1321 415">¿Cómo se podría ver mi...?</p>   

Recuerda

Antes de realizar las actividades, escribe la
fecha y el objetivo en tu cuaderno, según la
asignatura que corresponda.



Colegio Benjamín Vicuña Mackenna
Constanza # 01650, Rancagua
F: (72) 2266214
nororientec@comun.cl

Calendarización de actividades

JULIO

Lunes 13	Martes 14	Miércoles 15	Jueves 16	Viernes 17
Artes Visuales Diseñar Objetos Historia Pueblos Originarios de Chile	Lenguaje La Receta Religión Dios amigo de los Patriarcas: JACOB Tecnología Objeto Tecnológico	Ciencias Ciclo del Agua Música Instrumentos Musicales Inglés Expresión oral	FERIADO	Matemática Adición y Sustracción Educación Física Actividad Física. Orientación Contenido
Lunes 20	Martes 21	Miércoles 22	Jueves 23	Viernes 24
Artes Visuales Diseñar Objetos Historia Pueblos Originarios de Chile	Fonoaudiología Atención Articulación gestualizada Tecnología Objeto tecnológico Religión Dios amigo de los Patriarcas: JACOB	Ciencias Ciclo del Agua Música Instrumentos Musicales	Matemática / Geometría Unidades de Medidas Inglés Expresión oral	Educación Física Actividad Física. Psicología Participación y pertenencia Habilidades sociales Pensamiento creativo



Colegio Benjamín Vicuña Mackenna
 Constanza # 01650, Rancagua
 F: (72) 2266214
 nororientec@comun.cl

LENGUAJE Y COMUNICACIÓN - PIE	
Objetivo priorizado	Indicadores de evaluación
OA 7: Leer independientemente y comprender textos no literarios (cartas, notas, instrucciones y artículos informativos) para entretenerse y ampliar su conocimiento del mundo: extrayendo información explícita e implícita; comprendiendo la información que aportan las ilustraciones y los símbolos a un texto; formulando una opinión sobre algún aspecto de la lectura.	<p>Recuerdan partes de una receta. Escriben una receta respetando sus partes. Explican pasos a seguir aplicados en la obtención de un producto.</p>
Objetivo de aprendizaje	Contenidos
Escribir una receta en su cuaderno y prepararla siguiendo instrucciones establecida, demostrando disposición e interés por compartir ideas	Escritura de texto no literario "La receta"

Actividad: En esta actividad tendrás que convertirte en un gran cocinero, y demostrar todas tus habilidades para preparar un rico plato para tu familia. ¿Aceptas el desafío?

LISTA DE COTEJO

Indicadores	SI	NO
1.- Observa la cápsula educativa enviada por tu profesora a través de WhatsApp para recordar en qué consiste una receta.		
2.- Responde en tu cuaderno las siguientes preguntas ¿Qué ingredientes crees que tiene tu receta? ¿Cómo se prepara? ¿Qué significa ingredientes? ¿Qué significa preparación? ¿Por qué es importante separar los ingredientes de la preparación?		
3.- Elige una receta y escríbela en tu cuaderno.		
a. Respetando cada una de sus partes. (Título, ingredientes, preparación y una imagen alusiva)		



Colegio Benjamín Vicuña Mackenna
Constanza # 01650, Rancagua
F: (72) 2266214
nororientec@comun.cl

¡DESAFÍO!

¿Quieres participar de un concurso?

¡TENEMOS ALGO PREPARADO PARA TI!

Te invitamos a enviar uno de los videos que creaste para las distintas asignaturas caracterizando un personaje.

El video enviado será difundido a través de facebook.

El video será observado por toda la comunidad del colegio para realizar votación y elegir el ganador.

Se enviará a cada participante la lista de cotejo con la cual serán evaluados los videos

¡RECUERDA: LO IMPORTANTE ES PARTICIPAR Y APRENDER HACIENDO!

Esperamos tu video.