



GUIA DE APRENDIZAJE: ORDENAR NÚMEROS

Nombre:	Fecha:	Curso:
OA 2	Comparar y ordenar números del 0 al 100 de menor a mayor y viceversa, usando material concreto y monedas nacionales de manera manual y/o por medio de software educativo.	
Objetivo de la clase.	Ordenar números del 0 al 50 de menor a mayor o viceversa, manifestando una actitud frente a sí mismo y sus capacidades	

I. Ordena los siguientes números de **mayor a menor**.

2	8	15	20
----------	----------	-----------	-----------

--	--	--	--








II. Ordena los siguientes números de menor a mayor

20	7	1	13
-----------	----------	----------	-----------

--	--	--	--




III. Marca con una X donde hay más elementos.

a

		
---	--	---

IV. Marca con una X donde hay menos elementos.

b

		
---	--	---