



### GUIA DE APRENDIZAJE: COMPONER Y DESCOMPONER NUMEROS

Nombre:	Fecha:	Curso:
OA 6	Componer y descomponer números de manera concreta, pictórica y simbólica.	
Indicador(es):	<ul style="list-style-type: none"><li>• Componen números.</li><li>• Descomponen números.</li></ul>	

Si es necesario puedes resolver la guía de trabajo apoyándote de tus lápices de colores.

- I- Completa con el número que falta, para sumar la cantidad correspondiente al número que está en el recuadro de arriba

a) 

6
<input type="text"/> 5

b) 

7
<input type="text"/> 1

c) 

8
4 <input type="text"/>

d) 

9
3 <input type="text"/>


- II- Observa la representación de números dadas con los cubos y completa según corresponda. (el primer número del recuadro corresponde a una cantidad de cubos, en el otro recuadro debes colocar cuantos cubos son los que faltan para completar 10 cubos.

a) 

9
---

 + 


<input type="text"/>
----------------------

b) 

6
---

 + 

<input type="text"/>
----------------------

c) 

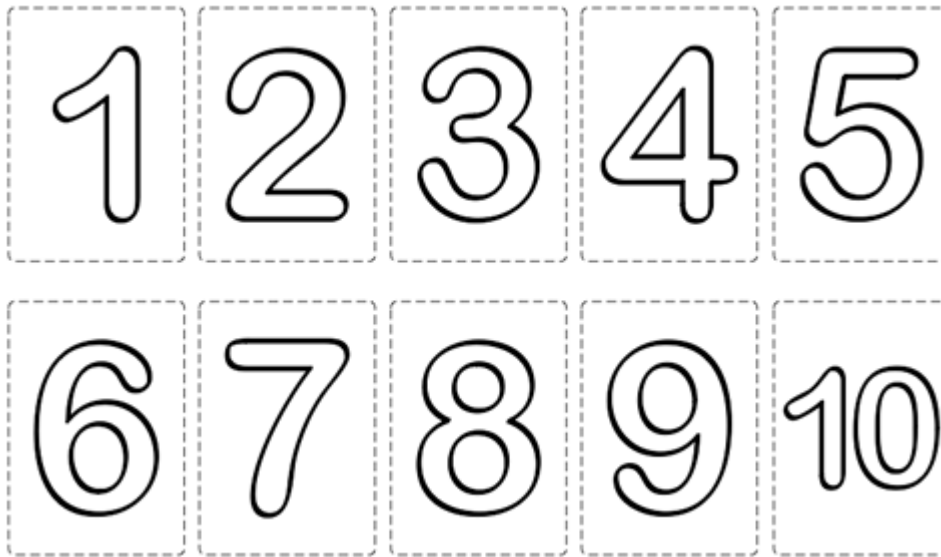
3
---

 + 

<input type="text"/>
----------------------



En tu cuaderno copia los siguientes números y coloréalos. ¡Para que no los olvides!



III- Completa según corresponda.

- a) 3 y 5 son
- b) 4 y  son 6
- c)  y 2 son 8
- d) 7 es  y 3
- e) 9 es 8 y

