



Música  
2ºA

# Cualidades del Sonido

Semana del 11 al 15 de mayo

Profesora: Maira Pérez Pérez

Recordemos



Durante la actividad anterior aprendiste la canción «La Taza»

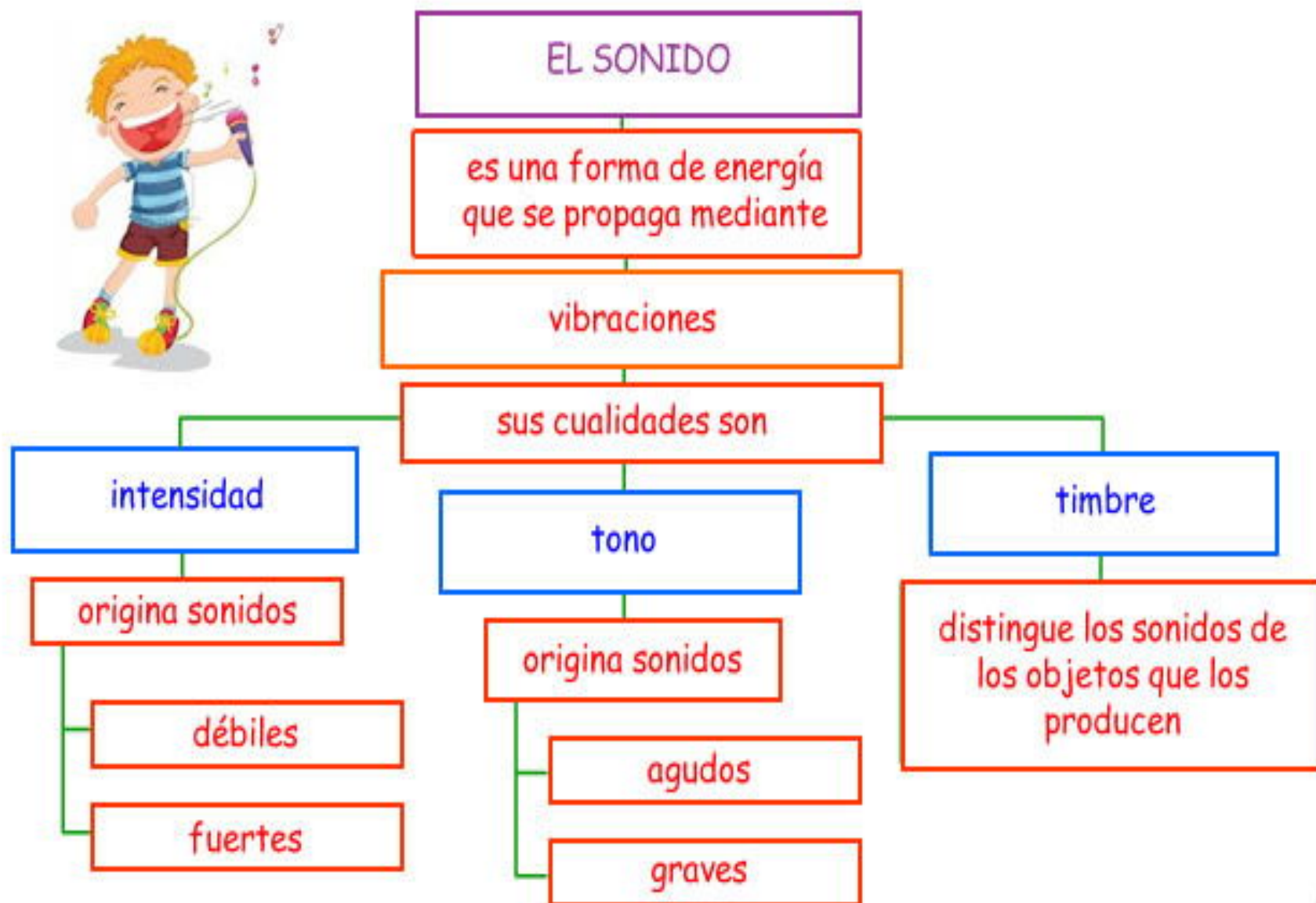


Soy una taza

Fecha:

Objetivo: Clasificar los ejemplos musicales escuchados, nombrando cualidades evidentes del sonido.

- ❖ Escribe en tu cuaderno la fecha y el objetivo.
- ❖ Para profundizar el contenido observa el siguiente video <https://www.youtube.com/watch?v=KS6XK5JATFs>
- ❖ Observa, lee y copia en tu cuaderno el siguiente esquema sobre el sonido.
- ❖ Desarrolla la actividad planteada.







# Actividad

En tu cuaderno escribe el nombre de los objetos que aparecen abajo y producen sonido.



# Actividad

Copia la siguiente tabla en tu cuaderno y marca según corresponda; si el sonido es fuerte y suave, y luego si es grave o agudo.

	fuerte	suave	grave	agudo
				
				
				
				

# Actividad de cierre

Menciona un objeto que produzca un sonido fuerte.

Menciona un objeto que produzca un sonido suave.

Menciona un objeto que produzca un sonido grave.

Menciona un objeto que produzca un sonido agudo.