



Matemática
2°A

Escritura de Números

Semana del 25 al 28 de mayo

Profesora: Maira Pérez Pérez

Recordemos

La semana anterior trabajamos lectura y escritura de números.

Aprendimos que existen dos maneras de escribir números, las cuales son: en **cifra 23** y en **palabras veintitrés**.



Repasemos un poco.

Escribe los siguientes números según se solicite.



Cifra	Palabra
12	
	veinticinco
36	

DESAFÍO

Las horas del día

1 1 día tiene 24 horas. Leamos la hora.

Mañana	Tarde (después de las 12:00)
1:00	13:00
2:00	14:00
3:00	15:00
4:00	16:00
5:00	17:00
6:00	18:00
7:00	19:00
8:00	20:00
9:00	21:00
10:00	22:00
11:00	23:00
12:00	24:00




Usa el reloj para contestar.



Reloj digital que muestra	Tarde o mañana
20:00	tarde
09:30	mañana
06:30	
16:00	
11:00	
23:00	

Copia este cuadro en tu cuaderno y responde según corresponda.



Fecha:

Objetivo: Escribir números dados del 0 al 100, en cifras y en palabras.

- Escribe en tu cuaderno la fecha y el objetivo.
- Si en necesario observa el video creado por tu profesora en la clase anterior.
- Lee la información entregada (explicación de contenido).
- Realiza cada una de las actividades en tu cuaderno.
- Resuelve cada uno de los desafíos que aparezcan, te ayudará a recordar contenido trabajado con anterioridad.

Recordemos



¡Atención! Los números después de 30 se escriben separados.

31	Treinta y uno
32	Treinta y dos
43	Cuarenta y tres
44	Cuarenta y cuatro
55	Cincuenta y cinco
56	Cincuenta y seis
67	Sesenta y siete
68	Sesenta y ocho
79	Setenta y nueve
81	Ochenta y uno
92	Noventa y dos
93	Noventa y tres

Escritura de números en cifra.

Para escribir un número en cifras debemos comenzar desde izquierda a derecha, **por ejemplo: 23 – 36** entre otros.

Escritura de números en palabras.

Para escribir un número en palabras solo debemos reconocer los sonidos que se utilizan, **por ejemplo:**
23 se escribe veintitrés.
36 se escribe treinta y seis.

Practiquemos



Copia en tu cuaderno los siguientes cuadros y completa según corresponda.

Número en cifras	Número en palabra
10	
	Veinte
30	
	Cuarenta
50	
	Sesenta
70	
	Ochenta
90	
	Cien

Número en cifras	Número en palabra
13	
	Veintiséis
37	
	Cuarenta y ocho
54	
	Sesenta y nueve
	Setenta y dos
81	
	Noventa y nueve
93	



Figuras 2D: Son aquellas figuras que tienen 2 dimensiones; ancho y largo. Por ejemplo: el cuadrado, triángulo, rectángulo y círculo.

Para la siguiente actividad necesitarás los siguientes materiales:

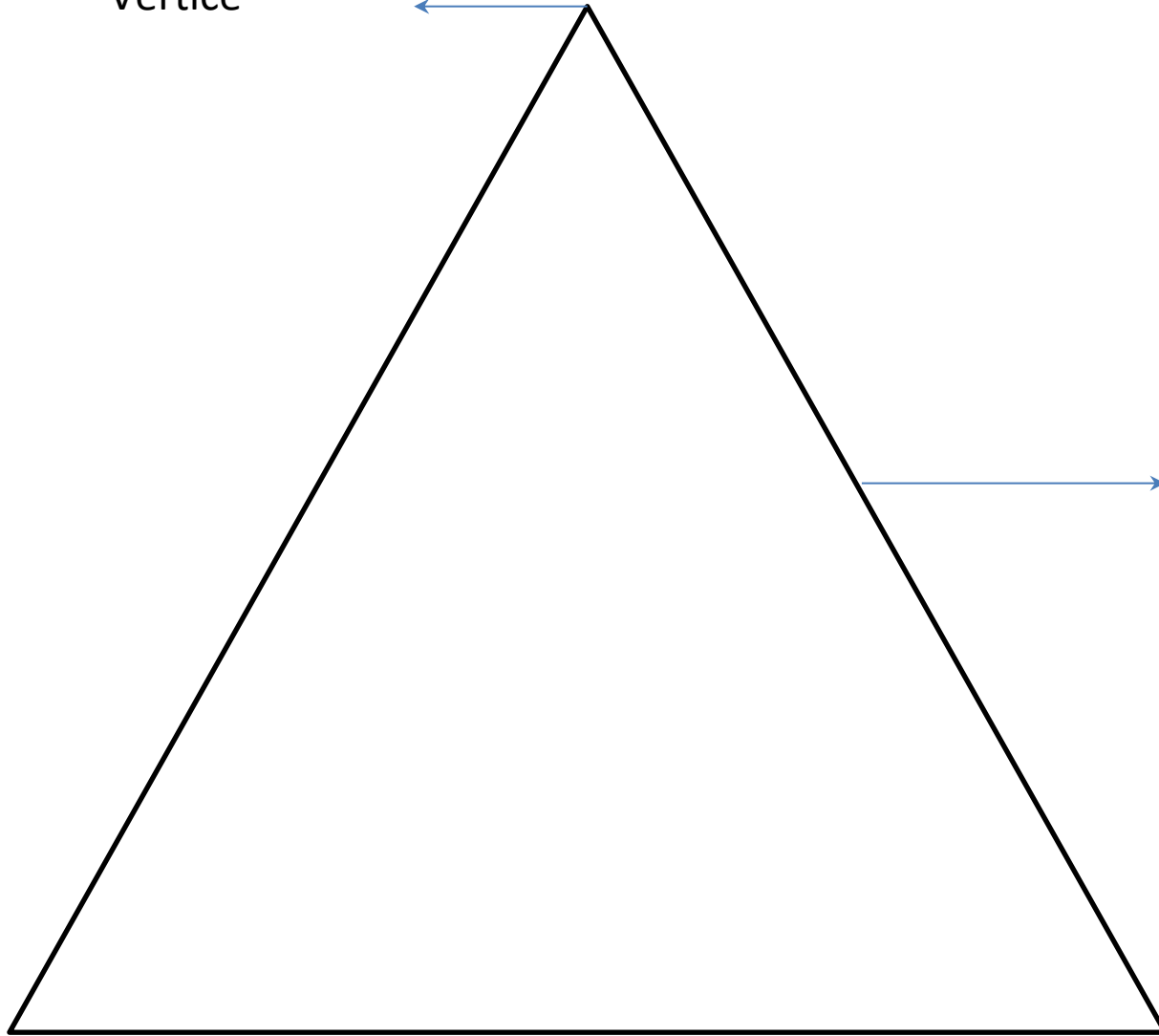
- Palos de fósforo, ramitas de árboles o bombillas plásticas.
- Plastilina o masas.

Deberán construir con estos materiales en una hoja blanca un cuadrado, un triángulo, un rectángulo y un círculo.

Para guiarse pueden utilizar las siguientes plantillas.

Vértice

Tiene 3 lados y 3 Vértices




Lado

Triángulo

Cuadrado

Tiene 4 lados y 4 vértices.

Lado




Vértice

Rectángulo

Tiene 4 lados, 2 de ellos son iguales.

Tiene 4 vértices.

Vértice.

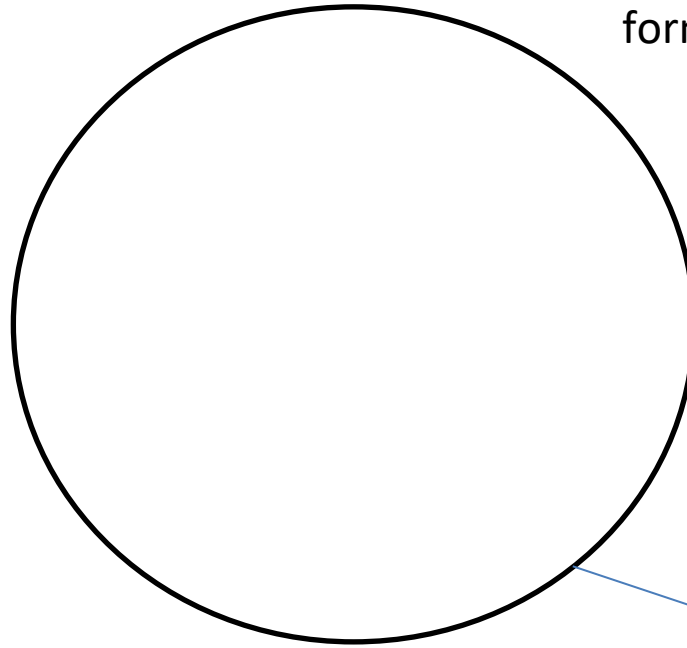


Lado 2.

Lado 1.

Círculo

El círculo es una figura que no posee lado ni vértice, solo cuenta con la circunferencia que lo forma.



Circunferencia

Actividad de cierre



Pídele a un adulto que te indique distintos números para que tú los puedas escribir en cifras y en palabras.



Material de apoyo

- **1:** uno
- **2:** dos
- **3:** tres
- **4:** cuatro
- **5:** cinco
- **6:** seis
- **7:** siete
- **8:** ocho
- **9:** nueve
- **10:** diez
- **11:** once
- **12:** doce
- **13:** trece
- **14:** catorce
- **15:** quince
- **16:** dieciséis
- **17:** diecisiete
- **18:** dieciocho
- **19:** diecinueve
- **20:** veinte
- **21:** veintiuno
- **22:** veintidós
- **23:** veintitrés
- **24:** veinticuatro
- **25:** veinticinco
- **26:** veintiséis
- **27:** veintisiete
- **28:** veintiocho
- **29:** veintinueve
- **30:** treinta
- **31:** treinta y uno
- **32:** treinta y dos
- **33:** treinta y tres
- **34:** treinta y cuatro
- **35:** treinta y cinco
- **36:** treinta y seis
- **37:** treinta y siete
- **38:** treinta y ocho
- **39:** treinta y nueve
- **40:** cuarenta
- **41:** cuarenta y uno
- **42:** cuarenta y dos
- **43:** cuarenta y tres
- **44:** cuarenta y cuatro
- **45:** cuarenta y cinco
- **46:** cuarenta y seis
- **47:** cuarenta y siete
- **48:** cuarenta y ocho
- **49:** cuarenta y nueve
- **50:** cincuenta
- **51:** cincuenta y uno
- **52:** cincuenta y dos
- **53:** cincuenta y tres
- **54:** cincuenta y cuatro
- **55:** cincuenta y cinco
- **56:** cincuenta y seis
- **57:** cincuenta y siete
- **58:** cincuenta y ocho
- **59:** cincuenta y nueve
- **60:** sesenta
- **61:** sesenta y uno
- **62:** sesenta y dos
- **63:** sesenta y tres
- **64:** sesenta y cuatro
- **65:** sesenta y cinco
- **66:** sesenta y seis
- **67:** sesenta y siete
- **68:** sesenta y ocho
- **69:** sesenta y nueve
- **70:** setenta
- **71:** setenta y uno
- **72:** setenta y dos
- **73:** setenta y tres
- **74:** setenta y cuatro
- **75:** setenta y cinco
- **76:** setenta y seis
- **77:** setenta y siete
- **78:** setenta y ocho
- **79:** setenta y nueve
- **80:** ochenta
- **81:** ochenta y uno
- **82:** ochenta y dos
- **83:** ochenta y tres
- **84:** ochenta y cuatro
- **85:** ochenta y cinco
- **86:** ochenta y seis
- **87:** ochenta y siete
- **88:** ochenta y ocho
- **89:** ochenta y nueve
- **90:** noventa
- **91:** noventa y uno
- **92:** noventa y dos
- **93:** noventa y tres
- **94:** noventa y cuatro
- **95:** noventa y cinco
- **96:** noventa y seis
- **97:** noventa y siete
- **98:** noventa y ocho
- **99:** noventa y nueve
- **100:** cien