



Colegio Benjamín Vicuña Mackenna
Constanza # 01650, Rancagua
F: (72) 2266214
nororientec@comun.cl

Resumiendo me divierto


“Móvil del saber”

2°A

Semana 14
06 al 10 de julio



Colegio Benjamín Vicuña Mackenna
Constanza # 01650, Rancagua
F: (72) 2266214
nororientec@comun.cl

MATERIALES	IMÁGENES
<p data-bbox="172 415 751 485">¿Qué materiales podría utilizar para crear mi móvil del saber?</p> <p data-bbox="326 531 597 793">Lana Cartulinas de colores Papel lustre Hoja de block Lápices de colores Pegamento tijeras</p>	<p data-bbox="873 415 1398 447">¿Cómo se podría ver mi móvil del saber?</p> 

Recuerda

Antes de realizar las actividades, escribe la fecha y el objetivo en tu cuaderno, según la asignatura que corresponda.



Colegio Benjamín Vicuña Mackenna
Constanza # 01650, Rancagua
F: (72) 2266214
nororientec@comun.cl

Calendarización de actividades

JULIO

Lunes 06	Martes 07	Miércoles 08	Jueves 09	Viernes 10
<p>Artes Visuales Crean a partir de la observación</p> <p>Historia Pueblos Originarios de Chile.</p>	<p>Fonoaudiología Articulación Fonación</p> <p>Psicología Orientación Temporo-espacial</p> <p>Religión Abraham amigo de Dios</p>	<p>Música Estilos musicales</p> <p>Ciencias Ciclo del Agua</p>	<p>Matemática / Geometría Longitudes.</p> <p>Inglés Comprensión de lectura</p>	<p>Educación Física Investigación deportes de invierno.</p> <p>Tecnología Objeto Tecnológico.</p>



Colegio Benjamín Vicuña Mackenna
Constanza # 01650, Rancagua
F: (72) 2266214
nororientec@comun.cl










MARTES 07 DE JULIO: LENGUAJE - FONOAUDIOLOGÍA	
Objetivo	Indicadores
Dibujar y realizar praxias buco linguo faciales, guiándose por láminas ilustradas.	<ul style="list-style-type: none">- Los alumnos realizan dibujos de las praxias buco linguo faciales- Realizar frente a un espejo las praxias ya dibujadas.
Objetivo de la Semana	Contenidos
Estimular la articulación y fonación, a través de la realización de ejercicios buco linguo faciales.	<ul style="list-style-type: none">- Articulación- Fonación

Realiza las praxias buco linguo faciales, como indican en el dibujo.



Colegio Benjamín Vicuña Mackenna
Constanza # 01650, Rancagua
F: (72) 2266214
nororientec@comun.cl

PRAXIAS LINGUALES

		
SACAR LA LENGUA	TOCAR LA NARIZ	TOCAR EL PALADAR
		
LENGUA DE LADO	RELAMER LABIO INFERIOR	RELAMER LABIO SUPERIOR
		
CHASQUEAR LA LENGUA	LAMER UN HELADO	LENGUA DENTRO DE BOCA

PRAXIAS LABIALES

		
CERRAR LA BOCA	ABRIR LA BOCA	SONREIR
		




Colegio Benjamín Vicuña Mackenna
Constanza # 01650, Rancagua
F: (72) 2266214
nororientec@comun.cl

Instrucciones

1.- De las praxias que aparecen en la imagen, selecciona 5 y dibújalas al reverso de cada una de los colgantes de lenguaje

2.- Debajo de cada dibujo que realizaste transcribe la Praxias que estás haciendo



Ejemplo:  escribir **SACAR LA LENGUA**

3.- Frente a un espejo realiza cada ejercicio observando tus propios dibujos, o la imagen anexada.

4.- Envía un video realizando tus ejercicios frente al espejo.

5.- Envía una fotografía de los dibujos realizados.

¡DESAFÍO!

¿Quieres participar de un concurso?

¡TENEMOS ALGO PREPARADO PARA TI!

Te invitamos a enviar una foto a tu profesora donde aparezca el móvil del saber colgado en un lugar de tu casa.

La foto enviada será difundida a través de facebook y la que obtenga mayor número de reacciones será la ganadora de este proyecto.

La fecha para hacer envío de la foto será del 13 de julio al 17 de julio.

Del 20 al 24 de julio las fotos estarán disponibles en la página de facebook del colegio para comenzar a votar por ellas.

¡RECUERDA: TU MÓVIL DEBE ESTAR COLGANDO DE UN LUGAR DE TU CASA!

Esperamos tu foto.