



Colegio Benjamín Vicuña Mackenna  
Constanza # 01650, Rancagua  
F: (72) 2266214  
nororientec@comun.cl

# Te invito a conocer las fiestas patrias






## “Viva Chile mi alma”

### 2°A

Semanas 23 – 24 – 25  
21 de septiembre al 09 de octubre



MATERIALES	IMÁGENES
<p><b>¿Qué materiales podría utilizar para crear mi banderín?</b></p> <p>Cartulina Hojas de block Papel lustre Tijeras Pegamento Lápices de colores Lápices</p> <p><b>¿Qué materiales podría utilizar para unir mis banderines?</b></p> <p>Hilo grueso Lana Sisal</p> <p><b>¿Qué materiales son indispensables en nuestro proyecto?</b></p> <p>Creatividad Paciencia Perseverancia</p>	<p><b>¿Cómo se podría ver mi...?</b></p>   

Recuerda

Antes de realizar las actividades, escribe la fecha y el objetivo en tu cuaderno, según la asignatura que corresponda.



Colegio Benjamín Vicuña Mackenna  
Constanza # 01650, Rancagua  
F: (72) 2266214  
nororientec@comun.cl

## Introducción

La tierra donde nacimos debe ser admirada, querida y respetada por todos los que nos sentimos sus hijos.

En el caso nuestro, Chile es nuestra patria, además a lo largo y ancho de su territorio, nos muestra la hermosura de sus paisajes, la inmensidad de su mar, la majestuosidad de sus montañas, pero por sobre todo el valor que demuestra sus hombres y mujeres de mantenerla libre y soberana. En todo el mundo, nuestra nación se hace presente a través de sus símbolos patrios, especialmente la bandera, el escudo y el himno nacional, ellos son los baluartes de nuestra nacionalidad.

El mes de la patria nos trae bríos de primavera en la cual se acerca el 18 de septiembre, donde Chile hace casi 210 años atrás logró su independencia. En esta ocasión acompañaremos a Benjamín para conocer nuestras costumbres, tradiciones y cultura. Él es un niño chileno, que invitará a nuestros estudiantes extranjeros a conocer cómo se viven en Chile las fiestas patrias. Recorreremos desde el inicio de la Primera Junta de Gobierno hasta la actualidad (fiesta en las ramadas o fondas).

### Primera Junta Nacional de Gobierno (1810-1811)



#### 1. Hechos que impulsaron el proceso de Independencia de Chile.

El 18 de septiembre de 1810 se efectuó un Cabildo Abierto en Santiago. Se estableció la creación de la Primera Junta Nacional de Gobierno de Chile, que fue el punto de partida en la lucha por la Independencia de Chile. Por eso, año tras año celebramos en todo el territorio nacional nuestras Fiestas Patrias, para celebrar el cumpleaños de nuestro país.

La Junta quedó integrada por: Mateo de Toro y Zambrano, como presidente; quien asumió el gobierno del país desde el 18 de septiembre de 1810 hasta el 4 de julio de 1811.



Colegio Benjamín Vicuña Mackenna  
Constanza # 01650, Rancagua  
F: (72) 2266214  
nororientec@comun.cl

Accediendo a la presión patriota, Toro Zambrano convocó a un Cabildo Abierto para el 18 de septiembre, a la reunión asistieron alrededor de 450 personas, además, para evitar cualquier levantamiento opositor, se apostó a la milicia en las calles aledañas.

Luego de algunos discursos donde se hizo ver la necesidad de contar con un organismo colegiado de gobierno como medida para defender los intereses del pueblo y continuar fieles al rey Fernando VII, la mayoría de los asistentes convocados al acto del 18 de septiembre comenzaron a gritar la frase “*Junta queremos*”. De esta manera, y casi por unanimidad, se designó a Mateo de Toro Zambrano y Ureta como presidente; al obispo José Martínez de Aldunate como vicepresidente; a Fernando Márquez de la Plata, Juan Martínez de Rozas, Ignacio de la Carrera, Juan Enrique Rosales y Francisco Javier de Reina como vocales, y como secretarios a Gaspar Marín y Gregorio Argomedo.

Esta junta creó nuevos cuerpos militares, convocó a elecciones de un congreso nacional, estableció la libertad de comercio y el contacto con la Junta de Buenos Aires.

Bajo la presidencia de Juan Martínez de Rozas, se llamó a elecciones para formar un Congreso Nacional, constituido por 42 diputados.

Texto extraído de: <http://www.icarito.cl/2010/04/45-8994-9-fiestas-patrias.shtml/>

### **Costumbres y tradiciones:**

Durante las Fiestas Patrias reviven las costumbres y tradiciones típicas de la identidad nacional que conforman la llamada «chilenidad» y que han sobrevivido a los cambios históricos.

Los juegos típicos reaparecen —se realizan rodeos, carreras a la chilena y domaduras, torneos de palo encebado y rayuela, carreras de ensacados y persecuciones de chanchos, por ejemplo—, mientras que el clima primaveral permite que se eleven volantines en gran parte del país.

La cueca, la danza nacional chilena, es principalmente bailada durante estas fechas —de hecho, para inaugurar las celebraciones de las Fiestas Patrias, la realización de «un pie de cueca» es prácticamente obligatoria— sin embargo, la instauración de la cumbia ha producido un descenso en la popularidad de la música tradicionalailable en estas fiestas.

En estas fechas se acostumbra preparar comidas y bebidas típicas de la cocina chilena. Entre los platos y tragos preferidos se cuentan las empanadas, los anticuchos, el asado, los choripanes y las sopaipillas.

En la actualidad, la ramada o fonda constituye uno de los sellos distintivos de nuestras celebraciones nacionales. Dentro de las festividades cívicas republicanas, hoy



Colegio Benjamín Vicuña Mackenna  
Constanza # 01650, Rancagua  
F: (72) 2266214  
noriente@cormun.cl

denominadas "Fiestas Patrias", destaca la temprana incorporación de esta particular forma de sociabilidad dentro del programa festivo, práctica que persiste hasta hoy.

Texto extraído de: <http://www.memoriachilena.gob.cl/602/w3-article-3545>.



Símbolos patrios

### Juegos típicos chilenos





Colegio Benjamín Vicuña Mackenna  
Constanza # 01650, Rancagua  
F: (72) 2266214  
nororientec@comun.cl

### Comidas típicas



### Bailes típicos





Colegio Benjamín Vicuña Mackenna  
Constanza # 01650, Rancagua  
F: (72) 2266214  
nororientec@comun.cl

### Las ramadas o fondas



Después de la información que acabas de recibir sobre nuestro país, te invitamos a realizar las actividades que se presentarán en las siguientes asignaturas de nuestro proyecto.

Espero que disfrutes el paseo por las fiestas patrias de nuestro país.

### ¿Qué es un banderín?

Es una bandera de menor tamaño que se usa como emblema en las instituciones, equipos deportivos o en el ámbito militar.

Extraído de: <https://definiciona.com/banderin/>



Colegio Benjamín Vicuña Mackenna  
Constanza # 01650, Rancagua  
F: (72) 2266214  
nororientec@comun.cl

### ¿Cómo puedo construir un banderín?

Existen muchas formas para construir un banderín, lo primordial es buscar los materiales necesarios. Luego debes medir y marcar en las cartulinas u hojas de block la forma del banderín, posteriormente recorta. Para finalizar, deberás unir todos los banderines pegándolos a una cinta, sisal, lana o hilo grueso y listo, ¡ya construiste tu banderín!

### ¿En qué consiste nuestro proyecto?

Nuestro proyecto “te invito a conocer las Fiestas Patrias” comienza en la asignatura de Tecnología en la cual crearás un volantín, posteriormente en Geometría construirás 13 banderines en los cuales desarrollarás las actividades propuestas en cada una de las asignaturas, las que estarán orientadas a revivir nuestras tradiciones, costumbres, nacionalidad y patriotismo. Por eso, en cada asignatura, desarrollaremos un tema diferente. A continuación te presentaremos la tabla que guiará tu trabajo.

Asignatura	
Artes	Comidas típicas
Ciencias	Comidas típicas
Inglés	Comidas típicas
Historia	Educación cívica
Lenguaje	Payas
Matemática	Juegos típicos
Música	Bailes típicos
Orientación	Sentido de pertenencia
Tecnología	Construcción de remolinos
Geometría	Construcción de banderines
Fonoaudiología	Rimas
Educación física	Bailes típicos





Colegio Benjamín Vicuña Mackenna  
Constanza # 01650, Rancagua  
F: (72) 2266214  
nororientec@comun.cl

Calendarización de actividades

SEPTIEMBRE - OCTUBRE

Lunes 21	Martes 22	Miércoles 23	Jueves 24	Viernes 25
<b>Tecnología</b> Objeto tecnológico	<b>Matemática</b> <b>Geometría</b> Figuras 2D	<b>Ciencias naturales</b> Sistema digestivo  <b>Inglés</b> Expresión escrita	<b>Matemática</b> Igualdad y desigualdad  <b>Música</b> Expresión Corporal	<b>Educación física y salud</b> Bailes típicos  <b>Artes Visuales</b> Expresión artística
Lunes 28	Martes 29	Miércoles 30	Jueves 01	Viernes 02
<b>Historia, geografía y ciencias sociales</b> Acciones de cuidados de espacios públicos	<b>Lenguaje y comunicación</b> Escritura de textos	<b>Ciencias naturales</b> Sistema digestivo	<b>Orientación</b> Sentido de pertenencia	<b>Educación física y salud</b> Bailes típicos
Lunes 05	Martes 06	Miércoles 07	Jueves 08	Viernes 09
<b>Historia, geografía y ciencias sociales</b> Acciones de cuidados de espacios públicos	<b>Fonoaudiología</b> Vocabulario	<b>Inglés</b> Expresión escrita	<b>Música</b> Expresión Corporal	<b>Artes Visuales</b> Expresión artística



INGLÉS	
Objetivo	Indicadores de evaluación
OA 14 Escribir, sobre la base de imágenes, para lograr las funciones del año según cada unidad.	Escribir palabras y frases
Objetivo de aprendizaje	Contenidos
Escribir palabras y frases sobre la comida típica chilena a través de un banderín chileno demostrando curiosidad e interés por conocer tanto su propia realidad como otras realidades y culturas, valorando lo propio y ampliando su conocimiento del mundo.	Vocabulario de comida

**Actividad miércoles 07 de octubre:** Esta semana continuaremos trabajando con la comida típica chilena, debes crear un afiche incluyendo imágenes o dibujos utilizando el vocabulario que aprendiste la semana pasada en inglés



#### LISTA DE COTEJO

Indicadores	SI	NO
1.- Lee nuevamente sobre seis platos típicos de Chile y sus ingredientes que necesitas para realizar los platos.		
2.- Escribe y dibuja los ingredientes en tu banderín de inglés.		
3.- Escribe con la ayuda de un adulto el nombre de "Traditional Food" como título.		
4.- Al terminar la actividad enviar una fotografía al profesor a <a href="mailto:pablo.gutierrez@colegio-vicunamackenna.cl">pablo.gutierrez@colegio-vicunamackenna.cl</a>		



Colegio Benjamín Vicuña Mackenna  
Constanza # 01650, Rancagua  
F: (72) 2266214  
nororientec@comun.cl

## ¡DESAFÍO!

Bienvenido a este nuevo desafío, en este proyecto **“Te invito a conocer Chile”** te invitamos a comunicar a la comunidad las tradiciones, costumbres y la historia de nuestro país, **¿Cómo?....**  
**¡Muy Simple!**



Cuando termines tu proyecto en el cual plasmaste todos los aprendizajes, queremos desafiarte a que presentes a toda la comunidad tu maravilloso trabajo

**¿Cómo hacerlo? ¡Muy fácil!**

Envía una fotografía de tu guirnalda terminada a tu Profesor (a) Jefe a través de whatsapp para publicarla en las redes sociales de nuestro Colegio, recuerda escribir tu nombre y curso.

**¿Aceptas el desafío?**