



Colegio Benjamín Vicuña Mackenna
Constanza # 01650, Rancagua
F: (72) 2266214
nororientec@comun.cl

La caja de los talentos

“Yo soy...”




2°A



Semana 15
13 al 17 de julio



Colegio Benjamín Vicuña Mackenna
Constanza # 01650, Rancagua
F: (72) 2266214
nororientec@comun.cl

| MATERIALES | IMÁGENES |
|---|---|
| <p data-bbox="170 378 787 420">¿Qué materiales podría utilizar para crear mi...?</p> <p data-bbox="203 493 747 724">Papel de colores: Cartulinas, papel lustre. Pegamento. Restos de cartón. Restos de tela. Ropa en desuso. Caja de cartón.</p> <p data-bbox="349 766 609 913">Mucha imaginación Creatividad Paciencia Y amor.</p> | <p data-bbox="982 378 1323 420">¿Cómo se podría ver mi...?</p>    |

Recuerda

Antes de realizar las actividades, escribe la
fecha y el objetivo en tu cuaderno, según la
asignatura que corresponda.



Colegio Benjamín Vicuña Mackenna
Constanza # 01650, Rancagua
F: (72) 2266214
nororientec@comun.cl

Calendarización de actividades

JULIO

| Lunes 13 | Martes 14 | Miércoles 15 | Jueves 16 | Viernes 17 |
|---|--|--|--|---|
| Artes Visuales Diseñar Objetos Historia Pueblos Originarios de Chile | Lenguaje La Receta Religión Dios amigo de los Patriarcas: JACOB Tecnología Objeto Tecnológico | Ciencias Ciclo del Agua Música Instrumentos Musicales Inglés Expresión oral | FERIADO | Matemática Adición y Sustracción Educación Física Actividad Física. Orientación Contenido |
| Lunes 20 | Martes 21 | Miércoles 22 | Jueves 23 | Viernes 24 |
| Artes Visuales Diseñar Objetos Historia Pueblos Originarios de Chile | Fonoaudiología Atención Articulación gestualizada Tecnología Objeto tecnológico Religión Dios amigo de los Patriarcas: JACOB | Ciencias Ciclo del Agua Música Instrumentos Musicales | Matemática / Geometría Unidades de Medidas Inglés Expresión oral | Educación Física Actividad Física. Psicología Participación y pertenencia Habilidades sociales Pensamiento creativo |



Colegio Benjamín Vicuña Mackenna
Constanza # 01650, Rancagua
F: (72) 2266214
nororientec@comun.cl

| CIENCIAS | |
|---|---|
| Objetivo priorizado | Indicadores de evaluación |
| OA 11: Describir el ciclo del agua en la naturaleza, reconociendo que el agua es un recurso preciado y proponiendo acciones cotidianas para su cuidado. | Describen los movimientos del agua sobre la superficie terrestre. Realizan esquemas rotulados sobre el ciclo del agua. |
| Objetivo de aprendizaje | Contenidos |
| Describir el ciclo del agua a través de un video mostrando esquema explicativo, manifestando un estilo de trabajo riguroso y perseverante. | Ciclo del agua |

Actividad: ¿Recuerdas lo que estuvimos trabajando la clase anterior? ¿Recuerdas a Gotti la gotita? Que importante toda la información que ella nos brindó sobre de dónde proviene la lluvia.

Te invito a imaginar que eres un ambientalista (persona que cuida el medio ambiente) para realizar la siguiente actividad.

LISTA DE COTEJO

| Indicadores | SI | NO |
|---|----|----|
| 1.- Observa atentamente la cápsula educativa que envió tu profesora a través de WhatsApp. | | |
| 2.- En tu cuaderno dibuja el esquema del ciclo del agua presentada en la cápsula educativa y luego plantea los cuidados que debemos considerar. | | |
| 3.- Explica brevemente cada una de las partes del ciclo del agua: Evaporación, condensación, precipitación y recolección. | | |



Colegio Benjamín Vicuña Mackenna
Constanza # 01650, Rancagua
F: (72) 2266214
nororientec@comun.cl

¡DESAFÍO!

¿Quieres participar de un concurso?

¡TENEMOS ALGO PREPARADO PARA TI!

Te invitamos a enviar uno de los videos que creaste para las distintas asignaturas caracterizando un personaje.

El video enviado será difundido a través de facebook.

El video será observado por toda la comunidad del colegio para realizar votación y elegir el ganador.

Se enviará a cada participante la lista de cotejo con la cual serán evaluados los videos

¡RECUERDA: LO IMPORTANTE ES PARTICIPAR Y APRENDER HACIENDO!

Esperamos tu video.