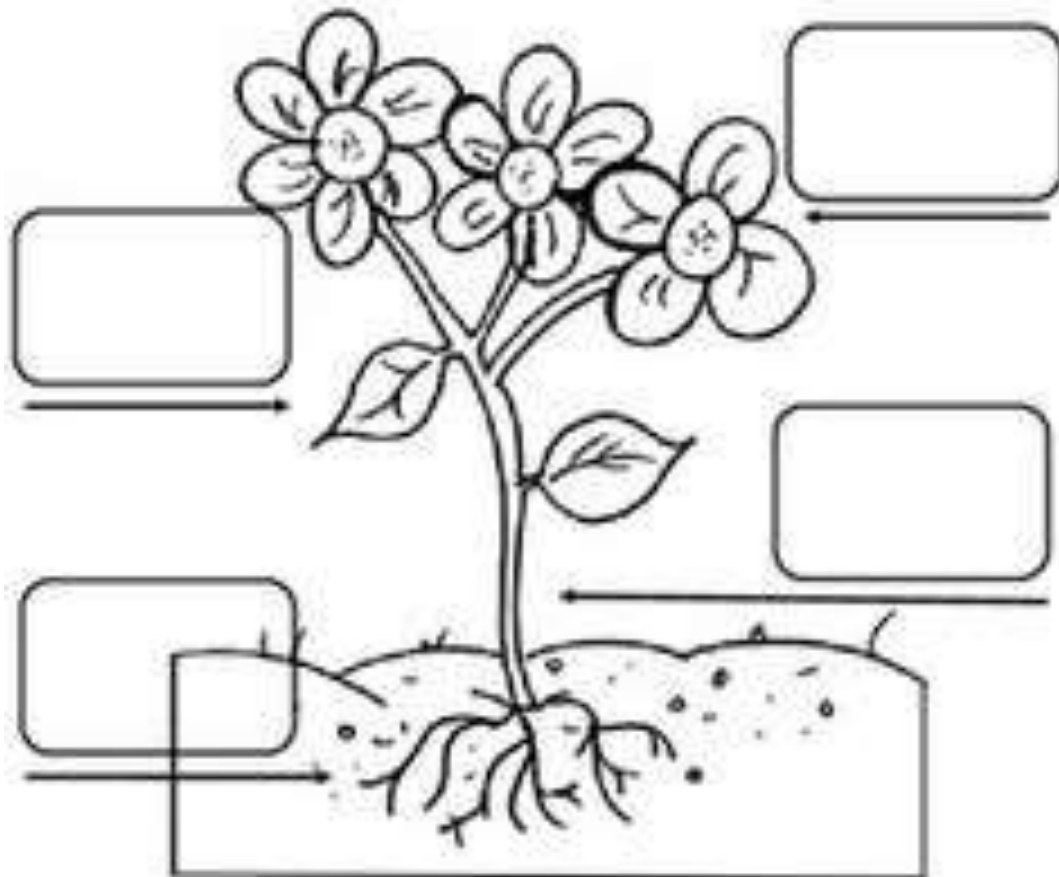




### GUIA DE APRENDIZAJE: PARTES DE LA PLANTA

Nombre:	Fecha:	Curso: 2ºA
OA	Identificar en un esquema las partes de una planta.	
Indicador(es):	<ul style="list-style-type: none"><li>• Ubican en nombre de cada parte de una planta.</li><li>• Recortan y pegan el nombre de la planta donde corresponde.</li></ul>	

I. Completa el siguiente esquema y luego colorea.









flor tallo raíz hoja



### GUIA DE APRENDIZAJE: TIPOS DE MATERIALES

Nombre:	Fecha:	Curso: 2ºA
OA	Observar y describir los cambios que se producen en los materiales al aplicarles agua.	
Indicador(es):	• Identifican los cambios que se producen en distintos materiales al aplicarles agua.	

I. Escribe según corresponda, si el material es permeable o impermeable, al aplicarle agua.

Tipo Material	Cambio producido al aplicarle agua.
Trozo de género 	
Objeto de vidrio 	
Esponja 	
Tapa de lápiz (plástico) 	
Palo de helado (madera) 	
Lata (metal) 	
Hoja de papel 