



Colegio Benjamín Vicuña Mackenna
Constanza # 01650, Rancagua
F: (72) 2266214
nororientec@comun.cl

La caja de los talentos

“Yo soy...”




2°A



Semana 16
27 al 31 de julio



Colegio Benjamín Vicuña Mackenna
Constanza # 01650, Rancagua
F: (72) 2266214
nororientec@comun.cl

MATERIALES	IMÁGENES
<p data-bbox="168 384 781 415">¿Qué materiales podría utilizar para crear mi...?</p> <p data-bbox="207 499 743 724">Papel de colores: Cartulinas, papel lustre. Pegamento. Restos de cartón. Restos de tela. Ropa en desuso. Caja de cartón.</p> <p data-bbox="347 770 602 915">Mucha imaginación Creatividad Paciencia Y amor.</p>	<p data-bbox="979 384 1321 415">¿Cómo se podría ver mi...?</p>   

Recuerda

Antes de realizar las actividades, escribe la
fecha y el objetivo en tu cuaderno, según la
asignatura que corresponda.



Colegio Benjamín Vicuña Mackenna
Constanza # 01650, Rancagua
F: (72) 2266214
nororientec@comun.cl

Calendarización de actividades

JULIO

Lunes 13	Martes 14	Miércoles 15	Jueves 16	Viernes 17
Artes Visuales Diseñar Objetos Historia Pueblos Originarios de Chile	Lenguaje La Receta Religión Dios amigo de los Patriarcas: JACOB Tecnología Objeto Tecnológico	Ciencias Ciclo del Agua Música Instrumentos Musicales Inglés Expresión oral	FERIADO	Matemática Adición y Sustracción Educación Física Actividad Física. Orientación Contenido
Lunes 27	Martes 28	Miércoles 29	Jueves 30	Viernes 31
Artes Visuales Diseñar Objetos Historia Pueblos Originarios de Chile	Fonoaudiología Atención Articulación gestualizada Tecnología Objeto tecnológico Religión Dios amigo de los Patriarcas: JACOB	Ciencias Ciclo del Agua Música Instrumentos Musicales	Matemática / Geometría Unidades de Medidas Inglés Expresión oral	Educación Física Actividad Física. Psicología Participación y pertenencia Habilidades sociales Pensamiento creativo



Colegio Benjamín Vicuña Mackenna
 Constanza # 01650, Rancagua
 F: (72) 2266214
 nororientec@comun.cl

ARTES VISUALES	
Objetivo priorizado	Indicadores de evaluación
OA 1: Expresar y crear trabajos de arte a partir de la observación del: entorno natural: figura humana y paisajes chilenos; entorno cultural: personas y patrimonio cultural de Chile; entorno artístico: obras de arte local, chileno, latinoamericano y del resto del mundo.	Crean diseño a partir de la observación.
Objetivo de la Semana	Contenidos
Crear a partir de la observación el diseño de una caja utilizando distintos tipos de materiales, demostrando disposición a desarrollar su creatividad.	Crear

Actividad:

Indicadores	SI	NO
1.- Observa el diseño que creaste para tu caja de los talentos.		
2.- Reúne los materiales necesarios para confeccionar tu caja de los talentos.		
3.- Ahora que ya tienes listos los materiales, manos a la obra, confecciona tu cajita de los talentos con imágenes de paisajes naturales.		
3.- Una vez terminada tu caja de los talentos debes realizar 10 tarjetas (de cualquier color) con las medidas de 10 por 10.		
a. Esta tarjeta tendrá como título "Lo más importante que aprendí hoy" y en ella deberás escribir, según tú, qué fue lo más importante que aprendiste durante las distintas clases.		
b. Una vez terminada la tarjeta deberás introducirla en tu caja de los talentos.		



Colegio Benjamín Vicuña Mackenna
Constanza # 01650, Rancagua
F: (72) 2266214
nororientec@comun.cl

Tu tarjeta debería verse así:

Lo más importante que aprendí hoy

Fecha:

Asignatura:

¡DESAFÍO!

¿Quieres participar de un concurso?

¡TENEMOS ALGO PREPARADO PARA TI!

Te invitamos a enviar uno de los videos que creaste para las distintas asignaturas caracterizando un personaje.

El video enviado será difundido a través de facebook.

El video será observado por toda la comunidad del colegio para realizar votación y elegir el ganador.

Se enviará a cada participante la lista de cotejo con la cual serán evaluados los videos

¡RECUERDA: LO IMPORTANTE ES PARTICIPAR Y APRENDER HACIENDO!

Esperamos tu video.