



Colegio Benjamín Vicuña Mackenna
Constanza # 01650, Rancagua
F: (72) 2266214
nororientec@comun.cl

Juego y aprendo

“Títeres”





1°A



Semana 10
08 al 12 de junio



Colegio Benjamín Vicuña Mackenna
Constanza # 01650, Rancagua
F: (72) 2266214
nororientec@cornun.cl

MATERIALES	IMÁGENES
<p data-bbox="254 337 926 367">¿Qué materiales podría utilizar para crear mi títere?</p> <p data-bbox="411 451 768 792">Un calcetín Género Botones Aguja e hilo Diario Lana Palitos de helado Plasticina Cilindros de papel higiénico</p> <p data-bbox="470 873 709 980">Mucha creatividad Paciencia Amor</p>	<p data-bbox="1299 337 1698 367">¿Cómo se podría ver mi títere?</p>    

Recuerda

Antes de realizar las actividades, escribe la fecha y el objetivo en tu cuaderno, según la asignatura que corresponda.



Colegio Benjamín Vicuña Mackenna
Constanza # 01650, Rancagua
F: (72) 2266214
nororientec@comun.cl

Calendarización de actividades

JUNIO

Lunes 08	Martes 09	Miércoles 10	Jueves 11	Viernes 12
<p>Artes Visuales Emociones en el arte</p> <p>Historia Buena convivencia</p>	<p>Lenguaje Fonoaudiología Imitación, atención y memoria</p> <p>Tecnología Objeto tecnológico</p> <p>Religión Nuestro cuerpo y los sentidos</p>	<p>Música Expresión musical</p> <p>Ciencias Características de los seres vivos</p>	<p>Matemática Datos y Azar Recolección de datos</p> <p>Inglés Expresión oral</p>	<p>Educación Física Kinesiología Lateralidad y Motricidad fina</p> <p>Orientación Psicología Orientación temporal</p>



Colegio Benjamín Vicuña Mackenna
Constanza # 01650, Rancagua
F: (72) 2266214
nororientec@comun.cl

MARTES 09 DE JUNIO: TECNOLOGÍA	
Objetivo	Indicadores
OA 2: Distinguir las tareas para elaborar un objeto tecnológico, identificando los materiales y las herramientas necesarios en cada una de ellas para lograr el resultado deseado.	Señalan secuencias de acciones para obtener un producto. Reconocen los materiales y las herramientas que se requieren para elaborar un determinado objeto tecnológico.
Objetivo de la Semana	Contenidos
Distinguir las tareas para elaborar un títere, identificando los materiales y herramientas utilizados.	1.- Objeto tecnológico. 2.- Materiales. 3.- Herramientas.

- ❖ Actividad: La actividad de hoy, está relacionada con la clase pasada y se trata sobre los materiales que hemos utilizado para la creación de tu títere. Para desarrollar la actividad sigue los pasos que se presentan a continuación:

LISTA DE COTEJO

Indicadores	SI	NO
1.- Menciona los materiales y herramientas que utilizaste para crear tu títere.		
2.- Dibuja en tu cuaderno todos los materiales y las herramientas que usaste para confeccionar tu títere.		
3.- Pinta el dibujo sobre materiales y herramientas utilizados.		



Colegio Benjamín Vicuña Mackenna
Constanza # 01650, Rancagua
F: (72) 2266214
nororientec@comun.cl

¡DESAFÍO!

¿Quieres participar en un concurso?

¡Súmate a este desafío! Crea una representación con tu nuevo títere, graba un video y participa, el estudiante que tenga más like en nuestra página de Facebook ganará un premio.

Crea un personaje y atrévete, puedes usar tu títere en tik tok o con una canción de 31 minutos.

Envíanos tu video al correo concurso.bvm@gmail.com desde el día 01 al día 05 de junio. Tú y tu familia podrán votar desde el día 15 al 19 de junio. ¡Te esperamos!