




Colegio Benjamín Vicuña Mackenna  
Constanza # 01650, Rancagua  
F: (72) 2266214  
nororientec@cornun.cl

# Juego y aprendo

## “Títeres”





### 1°A



Semana 9  
01 al 05 de junio



Colegio Benjamín Vicuña Mackenna  
Constanza # 01650, Rancagua  
F: (72) 2266214  
nororientec@comun.cl

MATERIALES	IMÁGENES
<p data-bbox="254 337 926 367">¿Qué materiales podría utilizar para crear mi títere?</p> <p data-bbox="411 451 768 792">Un calcetín Género Botones Aguja e hilo Diario Lana Palitos de helado Plasticina Cilindros de papel higiénico</p> <p data-bbox="470 873 709 980">Mucha creatividad Paciencia Amor</p>	<p data-bbox="1297 337 1703 367">¿Cómo se podría ver mi títere?</p>    

Recuerda

Antes de realizar las actividades, escribe la fecha y el objetivo en tu cuaderno, según la asignatura que corresponda.



Colegio Benjamín Vicuña Mackenna  
Constanza # 01650, Rancagua  
F: (72) 2266214  
nororientec@comun.cl

## Calendarización de actividades

JUNIO

Lunes 01	Martes 02	Miércoles 03	Jueves 04	Viernes 05
<b>Artes Visuales</b> Emociones en el arte  <b>Historia</b> Buena convivencia	<b>Lenguaje</b> Letra L  <b>Tecnología</b> Objeto tecnológico  <b>Religión</b> Nuestro cuerpo y los sentidos	<b>Música</b> Expresión musical  <b>Ciencias</b> Características de los seres vivos	<b>Matemática</b> Números del 0 al 100  <b>Inglés</b> Expresión oral	<b>Educación Física</b> <b>Kinesiología</b> Lateralidad y Motricidad fina  <b>Orientación</b> Valores



Colegio Benjamín Vicuña Mackenna  
Constanza # 01650, Rancagua  
F: (72) 2266214  
nororientec@comun.cl

<b>MARTES 02 DE JUNIO: TECNOLOGÍA</b>	
<b>Objetivo</b>	<b>Indicadores</b>
OA 2: Distinguir las tareas para elaborar un objeto tecnológico, identificando los materiales y las herramientas necesarios en cada una de ellas para lograr el resultado deseado.	Señalan secuencias de acciones para obtener un producto. Reconocen los materiales y las herramientas que se requieren para elaborar un determinado objeto tecnológico.
<b>Objetivo de la Semana</b>	<b>Contenidos</b>
Distinguir las tareas para elaborar un títere, identificando los materiales y herramientas utilizados.	1.- Objeto tecnológico. 2.- Materiales. 3.- Herramientas.

❖ Actividad: Desarrolla la actividad mediante los siguientes pasos:

#### LISTA DE COTEJO

Indicadores	SI	NO
1.- Menciona los pasos que seguiste para elaborar tu títere ¿Qué fue lo primero que hice? ¿Cómo continué confeccionando mi títere? ¿Cómo decoré mi títere? ¿Qué materiales utilicé?		
2.- Dibuja en tu cuaderno el primer paso que usaste para elaborar el títere.		
3.- Dibuja el títere terminado.		



Colegio Benjamín Vicuña Mackenna  
Constanza # 01650, Rancagua  
F: (72) 2266214  
nororientec@comun.cl

## ¡DESAFÍO!

¿Quieres participar en un concurso?

¡Súmate a este desafío! Crea una representación con tu nuevo títere, graba un video y participa, el estudiante que tenga más like en nuestra página de Facebook ganará un premio.

Crea un personaje y atrévete, puedes usar tu títere en tik tok o con una canción de 31 minutos.

Envíanos tu video al correo [concurso.bvm@gmail.com](mailto:concurso.bvm@gmail.com) desde el día 01 al día 05 de junio. Tú y tu familia podrán votar desde el día 08 al 12 de junio. ¡Te esperamos!