



GUIA DE APRENDIZAJE: LOS NÚMEROS

Nombre:	Fecha:	Curso: 1º A
OA 3	Leer números de 1 al 10 y representarlos de manera concreta, pictórica y simbólica	
Indicador(es):	Representar cantidades de manera concreta y escribir el número. Leer representaciones pictóricas de números en el ámbito del 1 al 10. Leer números entre 1 y 10.	

1. Recordemos los números del 1 al 10.



Uno



Dos



Tres



Cuatro



Cinco



Seis



Siete



Ocho



Nueve






Diez







2. Escribe los números que faltan en los espacios vacíos.





3. ¿Cuántas flores hay? Une los dibujos con sus números.



1




2

3

4


5

6





4. Colorea tantos círculos como objetos hay en cada hilera. Escribe el número correspondiente en el casillero.





Colegio Benjamín Vicuña Mackenna  
Constanza 01650, Rancagua  
F: (72) 2266214  
nororientec@comun.cl

*Gisella Cornejo Parraguez*  
*Programa de Integración Escolar*

5. Recorta y pega elementos al numero indicado.

8	2	6



Colegio Benjamín Vicuña Mackenna  
Constanza 01650, Rancagua  
F: (72) 2266214  
nororientec@comun.cl

*Gisella Cornejo Parraguez*  
*Programa de Integración Escolar*

10

5

9