




Colegio Benjamín Vicuña Mackenna
Constanza # 01650, Rancagua
F: (72) 2266214
nororientec@comun.cl

Juego y aprendo

“Títeres”



1°A



Semanas 9
01 al 05 de junio



Colegio Benjamín Vicuña Mackenna
Constanza # 01650, Rancagua
F: (72) 2266214
nororientec@cornun.cl

| MATERIALES | IMÁGENES |
|---|---|
| <p data-bbox="268 337 940 367">¿Qué materiales podría utilizar para crear mi títere?</p> <p data-bbox="426 451 783 792">Un calcetín Género Botones Aguja e hilo Diario Lana Palitos de helado Plasticina Cilindros de papel higiénico</p> <p data-bbox="485 873 726 979">Mucha creatividad Paciencia Amor</p> | <p data-bbox="1314 337 1713 367">¿Cómo se podría ver mi títere?</p>   |

Recuerda

Antes de realizar las actividades, escribe la fecha y el objetivo en tu cuaderno, según la asignatura que corresponda.



Colegio Benjamín Vicuña Mackenna
Constanza # 01650, Rancagua
F: (72) 2266214
nororientec@comun.cl

Calendarización de actividades

JUNIO

| Lunes 01 | Martes 02 | Miércoles 03 | Jueves 04 | Viernes 05 |
|---|--|--|--|---|
| Artes Visuales Emociones en el arte Historia Buena convivencia | Lenguaje Letra L Tecnología Objeto tecnológico Religión Nuestro cuerpo y los sentidos | Música Expresión musical Ciencias Características de los seres vivos | Matemática Números del 0 al 100 Inglés Expresión oral | Educación Física Kinesiología Lateralidad y Motricidad fina Orientación Valores |



Colegio Benjamín Vicuña Mackenna
Constanza # 01650, Rancagua
F: (72) 2266214
nororientec@cornun.cl

| MARTES 02 DE JUNIO: LENGUAJE Y COMUNICACIÓN - PIE | |
|--|--|
| Objetivo | Indicadores |
| OA 13: Experimentar con la escritura para comunicar hechos, ideas y sentimientos, entre otros. | Juegan a escribir. Escriben la palabra que corresponde a una imagen. Describen características físicas y/o psicológicas. |
| Objetivo de la Semana | Contenidos |
| Experimentar con la escritura mediante la creación de un texto, demostrando disposición e interés por expresarse de manera creativa. | 1.- Letra L |

❖ Actividad: Para desarrollar la actividad sigue los pasos que se presentan a continuación:

LISTA DE COTEJO

| Indicadores | SI | NO |
|---|----|----|
| 1.- Crea un nombre al títere que comience con la letra L. Escribe el nombre en tu cuaderno. | | |
| 2.- Cuenta una historia cuyo protagonista es el títere. | | |
| a. La historia posee un inicio (Había una vez, En un lugar muy lejano, Hace mucho tiempo atrás, etc.) | | |
| b. La historia posee un desarrollo (Qué le sucede al títere). | | |
| c. La historia posee un final (Cómo termina la historia). | | |
| d. Escribe el título de la historia en tu cuaderno (Con ayuda de un adulto). | | |



Colegio Benjamín Vicuña Mackenna
Constanza # 01650, Rancagua
F: (72) 2266214
nororientec@comun.cl

| | | |
|---|--|--|
| e. Dibuja en tu cuaderno 2 características físicas y/o psicológicas del títere (Ejemplo: el títeres es alegre, el títeres es pequeño, etc.) | | |
| 3.- Dibuja tres elementos que comienzan con L que podría usar un títere estudioso (Ejemplo: libro). | | |

¡DESAFÍO!

¿Quieres participar en un concurso?

¡Súmate a este desafío! Crea una representación con tu nuevo títere, graba un video y participa, el estudiante que tenga más like en nuestra página de Facebook ganará un premio.

Crea un personaje y atrévete, puedes usar tu títere en tik tok o con una canción de 31 minutos.

Envíanos tu video al correo concurso.bvm@gmail.com desde el día 01 al día 05 de junio. Tú y tu familia podrán votar desde el día 08 al 12 de junio. ¡Te esperamos!