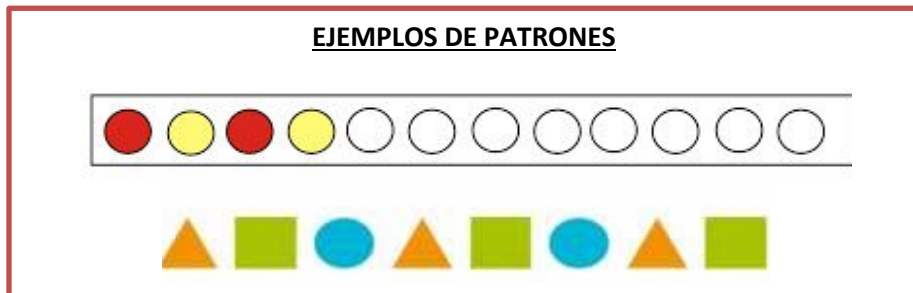





GUIA DE APRENDIZAJE: PATRONES		
Nombre:	Fecha:	Curso:1°A
OA	Reconocer y formar patrones de al menos tres elementos, representándolos de forma pictórica.	
Indicador(es):	Identifican y describen patrones repetitivos que tienen de 1 a 3 elementos. Reproducen un patrón repetitivo, utilizando material concreto y representaciones pictóricas. Extienden patrones de manera concreta. Clasifican figuras 2D y explican el criterio de clasificación usado.	

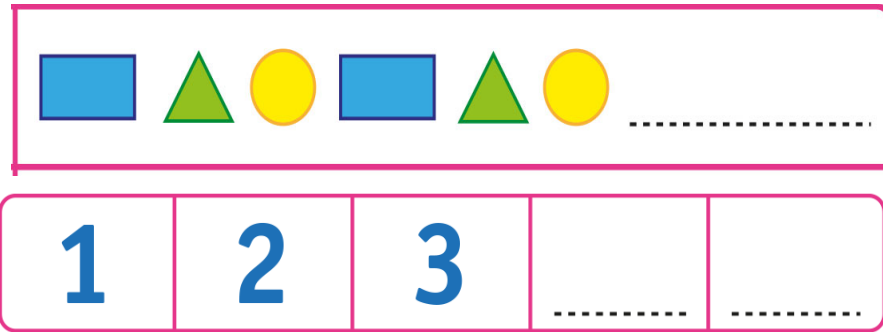
Actividad con apoyo de un adulto:

1. Selecciona 3 elementos y crea un patrón repetitivo. Ahora representalo en tu cuaderno.
2. Realiza 4 patrones más y respresentalos en tu cuaderno. Recuerda que cada patrón debe ser diferente.



3. Completa en tu cuaderno los siguientes patrones.





3. Observar y descubrir patrones que se encuentran en el hogar, por ejemplo: patrones presentados en una tela con diseños repetitivos, en azulejos con diseños en una pared o un piso, en un papel de regalo con figuras, etc.
4. Buscar en revistas o recortar en papel figuras que tengan formas de cuadrado, rectángulo, triángulo y círculos, agruparlos según su forma y pégalos en el cuaderno.