




Colegio Benjamín Vicuña Mackenna
Constanza # 01650, Rancagua
F: (72) 2266214
nororientec@comun.cl

Juego y aprendo

“Títeres”



1°A



Semana 10
08 al 12 de junio



Colegio Benjamín Vicuña Mackenna
Constanza # 01650, Rancagua
F: (72) 2266214
nororientec@comun.cl

MATERIALES	IMÁGENES
<p data-bbox="254 337 926 370">¿Qué materiales podría utilizar para crear mi títere?</p> <p data-bbox="411 451 768 797">Un calcetín Género Botones Aguja e hilo Diario Lana Palitos de helado Plasticina Cilindros de papel higiénico</p> <p data-bbox="470 873 709 984">Mucha creatividad Paciencia Amor</p>	<p data-bbox="1297 337 1703 370">¿Cómo se podría ver mi títere?</p>  

Recuerda

Antes de realizar las actividades, escribe la fecha y el objetivo en tu cuaderno, según la asignatura que corresponda.



Colegio Benjamín Vicuña Mackenna
Constanza # 01650, Rancagua
F: (72) 2266214
nororientec@comun.cl

Calendarización de actividades

JUNIO

Lunes 08	Martes 09	Miércoles 10	Jueves 11	Viernes 12
<p>Artes Visuales Emociones en el arte</p> <p>Historia Buena convivencia</p>	<p>Lenguaje Fonoaudiología Imitación, atención y memoria</p> <p>Tecnología Objeto tecnológico</p> <p>Religión Nuestro cuerpo y los sentidos</p>	<p>Música Expresión musical</p> <p>Ciencias Características de los seres vivos</p>	<p>Matemática Datos y Azar Recolección de datos</p> <p>Inglés Expresión oral</p>	<p>Educación Física Kinesiología Lateralidad y Motricidad fina</p> <p>Orientación Psicología Orientación temporal</p>



Colegio Benjamín Vicuña Mackenna
Constanza # 01650, Rancagua
F: (72) 2266214
nororientec@comun.cl

MIÉRCOLES 10 DE JUNIO: MÚSICA	
Objetivo	Indicadores
OA 4. Cantar al unísono y tocar instrumentos de percusión convencionales y no convencionales.	Participan en una variedad de canciones, versos rítmicos, rondas y juegos musicales. Acompañan libremente canciones aprendidas con percusión corporal (palmas, pies u otros). Reproducen patrones rítmicos con sonidos corporales. Cantan con naturalidad, evitando forzar la voz.
Objetivo de la Semana	Contenidos
Cantar una ronda creada utilizando su cuerpo como medio de expresión musical demostrando creatividad.	1.-Expresión musical

- ❖ **Actividad:** La semana pasada creaste una ronda junto a tu títere. Para desarrollar la actividad de esta semana, sigue las instrucciones que se presentan a continuación:

LISTA DE COTEJO

Indicadores	SI	NO
1.- Practica la ronda que creaste junto a tu títere.		
2.- Canta y baila la ronda.		
3.- Graba un vídeo con la ronda que creaste y envíalo a tu profesora.		



Colegio Benjamín Vicuña Mackenna
Constanza # 01650, Rancagua
F: (72) 2266214
nororientec@comun.cl

¡DESAFÍO!

¿Quieres participar en un concurso?

¡Súmate a este desafío! Crea una representación con tu nuevo títere, graba un video y participa, el estudiante que tenga más like en nuestra página de Facebook ganará un premio.

Crea un personaje y atrévete, puedes usar tu títere en tik tok o con una canción de 31 minutos.

Envíanos tu video al correo concurso.bvm@gmail.com desde el día 01 al día 05 de junio. Tú y tu familia podrán votar desde el día 15 al 19 de junio. ¡Te esperamos!