



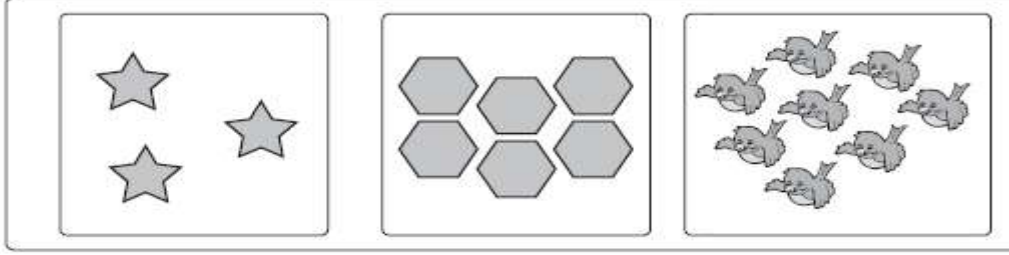


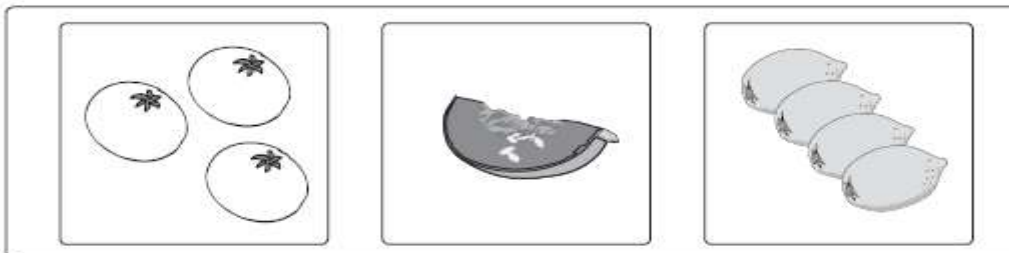
GUIA DE APRENDIZAJE: COMPARAR NÚMEROS MENORES A 10		
Nombre:	Fecha:	Curso:1°A
OA	Comparar y ordenar números del 0 al 20 de menor a mayor y/o viceversa, utilizando material concreto y/o software educativo.	
Indicador(es):	Usan las expresiones mayor y menor para relacionar dos cantidades, utilizando como estrategia la comparación "uno a uno".	

1. Marque con una cruz donde hay **más** elementos en cada fila.

a) 

b) 

c) 

d) 



2. Marque con una cruz el número **mayor**, en cada fila:

a)

	5	2	1	4	
--	---	---	---	---	--

b)

	3	4	0	1	
--	---	---	---	---	--

c)



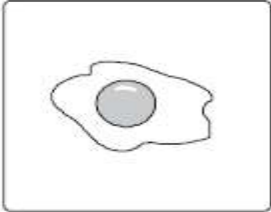
	1	2	5	4	
--	---	---	---	---	--

d)


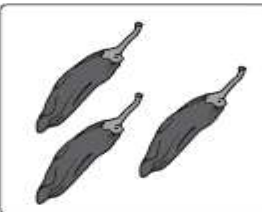
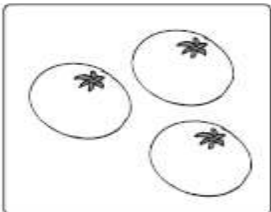
	0	1	2	3	
--	---	---	---	---	--

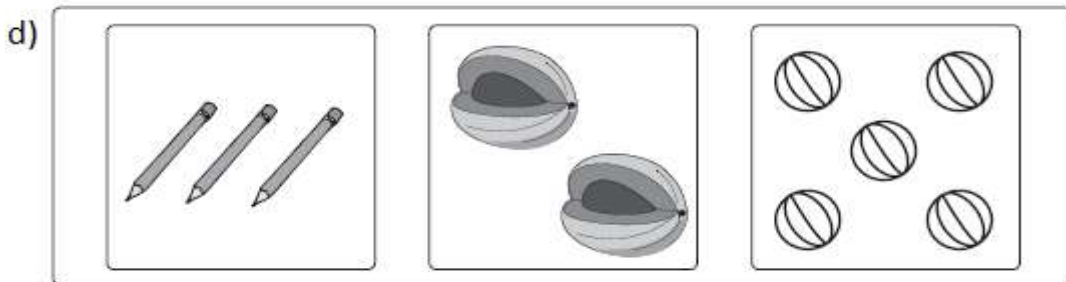
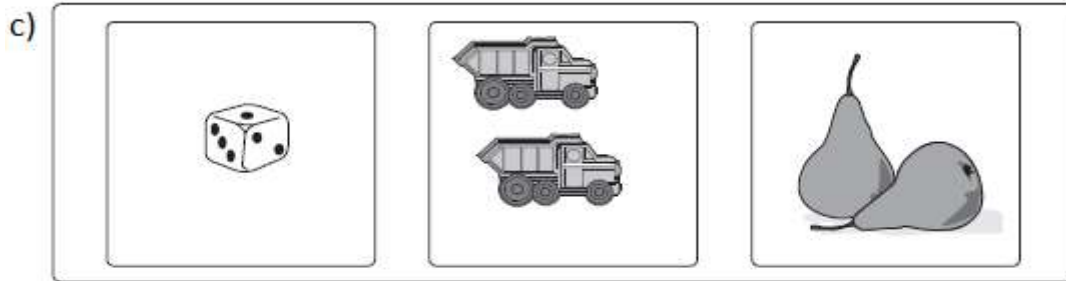
3. Marque con una cruz donde hay **menos** elementos en cada fila.

a)

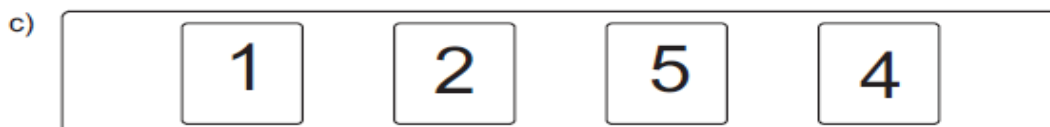
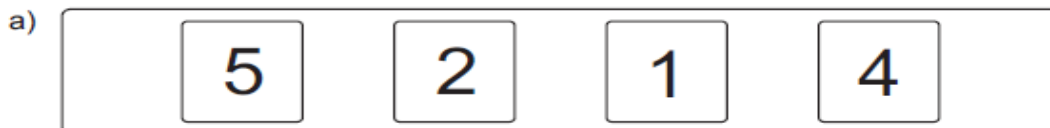
			
---	---	---	--

b)

			
---	---	---	--



4. Marque con una cruz el número que es **menor**, en cada fila.






GUIA DE APRENDIZAJE: JUEGO COMPARAR		
Nombre:	Fecha:	Curso:1°A
OA	Comparar y ordenar números del 0 al 20 de menor a mayor y/o viceversa, utilizando material concreto y/o software educativo.	
Indicador(es):	Comparan cantidades en el contexto de la resolución de problemas, usando material concreto.	

JUEGO: COMPARAR NÚMEROS DEL 0 AL 10

Pegue las siguientes tarjetas en una cartulina y luego dibuje en cada una de ellas la siguiente cantidad de elementos: 1, 2, 3, 4, 5, 6, 7, 8, 9 y 10. Bajo cada una de ellas colocar el número correspondiente.

Junto a un hermano o familiar mezcla las tarjetas y reparte en cantidades iguales.

Instrucciones del juego: Juega mostrando cada uno de ellos una tarjeta y el que tiene la mayor se queda con ambas tarjetas. Gana el que se queda con la mayor cantidad de tarjetas.






GUIA DE APRENDIZAJE: NUMEROS 0-100		
Nombre:	Fecha:	Curso:1°A
OA	Leer números del 0 al 20 y representarlos de manera concreta, pictórica y simbólica.	
Indicador(es):	Leen números entre 0 y 100.	

1. Con ayuda de un adulto, lee y cuenta los números del 0 al 100.

Tabla para contar



1	2	3	4	5	6	7	8	9	10
11	12	13	14	15	16	17	18	19	20
21	22	23	24	25	26	27	28	29	30
31	32	33	34	35	36	37	38	39	40
41	42	43	44	45	46	47	48	49	50
51	52	53	54	55	56	57	58	59	60
61	62	63	64	65	66	67	68	69	70
71	72	73	74	75	76	77	78	79	80
81	82	83	84	85	86	87	88	89	90
91	92	93	94	95	96	97	98	99	100

2. Escribe en tu cuaderno los números del 1 al 100.