



GUIA DE APRENDIZAJE: NIVELACIÓN

Nombre:	Fecha:	Curso: 1°A
OA	Leer números del 0 al 20 y representarlos de manera concreta, pictórica y simbólica	
Indicador(es):	Reconocen números y lo representan de manera simbólica.	

Cuántos hay



Rodea el número correcto:

4	1	3

2	4	5

6	7	5

7	8	9

9	7	6

3	6	5

4	5	3

2	4	3



9	8	5

2	8	3

2	4	3

8	6	9

6	4	5

2	1	3

9	8	7

5	4	6

7	5	9

5	6	7



6	4	5

4	7	5

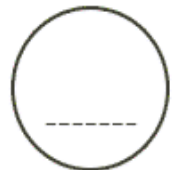

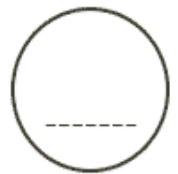
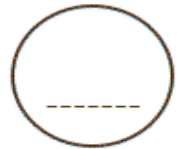
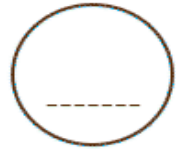
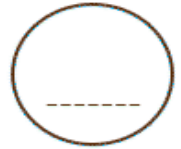
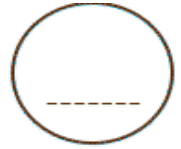
9	8	6

7	9	6

3	5	1

8	6	7

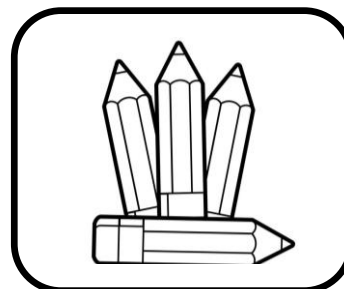
¿Cuántos hay?





3

7



4. Dibuje elementos de acuerdo al número que se indica en cada recuadro:

14

20

17

13

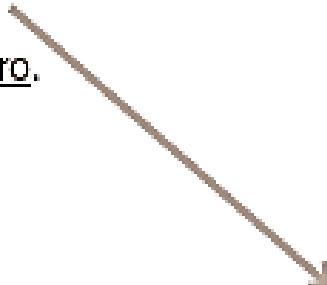
5. Escucha cada estrofa de esa canción y representala con un dibujo.



El uno es un soldado
que marcha de costado,
el dos es un patito
que nada por el lago.



El tres es el rabito
que se enreda de un chanchito
y doy vuelta una silla
y pronto tengo el cuatro.





1, 2, 3 y 4
cantando yo aprendí a contar,
5, 6, 7 y 8
y el 9 se quedó al final.



El cinco es un señor
gordito y barrigón,
el seis es un silbato,
el siete un garabato.

El ocho es la pista
por donde corren los autos
y el nueve es como un globo,
el número más alto.

1, 2, 3 y 4
cantando yo aprendí a contar,
5, 6, 7 y 8
y el 9 se quedó al final.






GUIA DE APRENDIZAJE:		
Nombre:	Fecha:	Curso:1ºA
OA	Leer números del 0 al 20 y representarlos de manera concreta, pictórica y simbólica.	
Indicador(es):	Leen números entre 0 y 100.	

1. Lean y cuenten los números del 0 al 100.

Tabla para contar



1	2	3	4	5	6	7	8	9	10
11	12	13	14	15	16	17	18	19	20
21	22	23	24	25	26	27	28	29	30
31	32	33	34	35	36	37	38	39	40
41	42	43	44	45	46	47	48	49	50
51	52	53	54	55	56	57	58	59	60
61	62	63	64	65	66	67	68	69	70
71	72	73	74	75	76	77	78	79	80
81	82	83	84	85	86	87	88	89	90
91	92	93	94	95	96	97	98	99	100



Seguendo el orden de números estudiados una cada puntito.

