

Solange Rioseco Machuca
Lenguaje y Comunicación



LETRA L

SEMANA 08 DEL AL 25 DE 29 MAYO
1° BÁSICO A


MATERIALES PARA LA CLASE



Cuaderno de Lenguaje.

Estuche: lápiz grafito, goma, sacapuntas, lápices de colores.

Libro Leo Primero



RECORDEMOS



¿Qué hicimos la clase pasada?

¿Qué palabras leíste?

¿Podrías mencionar algunas palabras que comiencen con la letra m?

RECORDEMOS



Lee las palabras y oraciones con la ayuda de un adulto.

MA ME MI MO MU
ma me mi mo mu

.....

mamá	mapa	paloma	mula
amapola	mala	lima	memo



El mapa de Memo.
El papá y la mamá de Pepe.
El ala de la paloma.
La mamá le lee a Pamela.



CON AYUDA DE UN ADULTO

Fecha:



Objetivo: Escribir con precisión palabras con la letra L en texto Leo primero demostrando interés frente a la lectura y escritura.

Escribe en tu cuaderno fecha y objetivo.
Desarrolla las actividades que se presentan a continuación en tu cuaderno.

¡Sólo leer!
No escribir esta página



OA 13. Experimentar con la escritura para comunicar hechos, ideas y sentimientos, entre otros.

INDICADORES:

Escriben la palabra que corresponde a una imagen.

Escriben listas de palabras.

CON AYUDA DE UN ADULTO

Escucha este poema que está en la página 52 del libro Leo Primero y luego desarrolla las actividades 3 y 4 de la página 53.



El lagarto está llorando

El lagarto está llorando.
La lagarta está llorando.
El lagarto y la lagarta
con delantalitos blancos.

Han perdido sin querer
su anillo de desposados.
¡Ay, su anillito de plomo,
ay, su anillito plomado!

Un cielo grande y sin gente
monta en su globo a los pájaros.
El sol, capitán redondo,
lleva un chaleco de raso.

¡Miradlos qué viejos son!
¡Qué viejos son los lagartos!

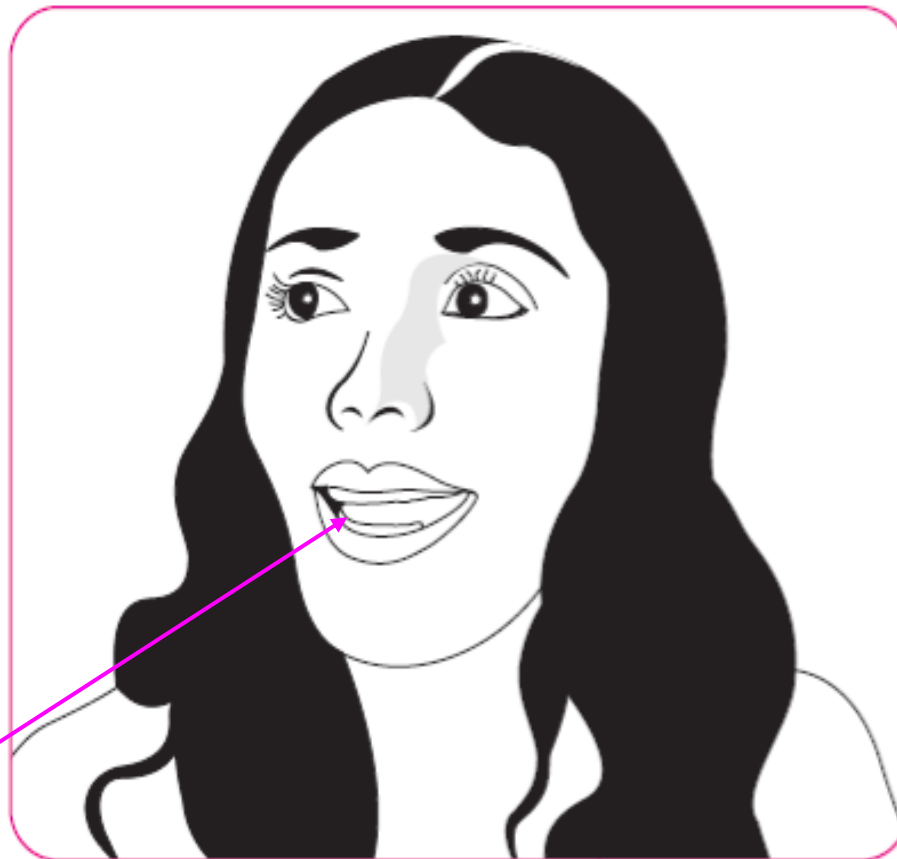
¡Ay cómo lloran y lloran!,
¡ay!, ¡ay!, ¡cómo están llorando!



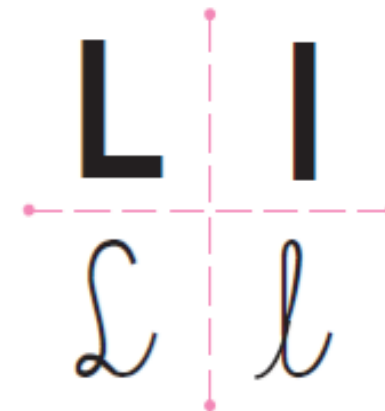
¡Sólo leer!
No escribir esta página



Lengua en
el paladar



Esta es la letra "L"
Para realizar el sonido, la lengua sube al
paladar (mira la imagen)
Repite varias veces alargando el sonido.



¡Sólo leer!
No escribir esta página



L

¿Sabes que letra es esta?

Es la letra L mayúscula. Es la mayor, la más grande.

l

Y esta es la l minúscula, porque es la menor, la más pequeña

Mira el vídeo en el siguiente link para apoyar lo que has aprendido hasta ahora

<https://www.youtube.com/watch?v=QhVIIKpB2y4>

CON LA AYUDA DE UN ADULTO




Actividad

1. Completa la actividad 5 de la página 54 del libro

2. Completa la actividad 6 de la página 55 del libro

3. Completa la actividad 7 de la página 56 del libro

Actividad 5

• Ayuda al lagarto a encontrar el anillo. Pinta los círculos cuyos dibujos empiezan con el sonido L. 



CON LA AYUDA DE UN ADULTO



Actividad de cierre


1. Completa la actividades 8 y 9 de la página 57 del libro.

Actividad 8

- Escribe la letra L según el modelo.



- Escribe la letra L.



Actividad 9

- Escribe las letras que faltan. ✍️



a	g	r	t	s
---	---	---	---	---



Muchas veces no todo resulta a
la primera vez.
¡Es importante saber que si lo
intentas una y otra vez
sin duda lo lograrás!
Confías en ti