

Solange Rioseco Machuca
Lenguaje y Comunicación



LETRA M


SEMANA 06 DEL 04 AL 08 DE MAYO

1° BÁSICO A

MATERIALES PARA LA CLASE



Cuaderno de Lenguaje.
Estuche: lápiz grafito, goma,
sacapuntas, lápices de colores.
Libro Leo Primero



RECORDEMOS



¿Qué hicimos la clase pasada?

¿Recuerdas de qué se trataba el poema?

¿Podrías explicar con tus palabras lo que son las rimas?.

CON AYUDA DE UN ADULTO

Fecha:

Objetivo: Comprender cuentos y reconocer letra m en el texto leo primero demostrando interés frente a la lectura.

Escribe en tu cuaderno:

Fecha

Objetivo.

Y desarrolla las actividades que se presentan a continuación.



¡Sólo leer!
No escribir esta página



OA 4. Leer palabras aisladas y en contexto, aplicando su conocimiento de la correspondencia letra-sonido en diferentes combinaciones: sílaba directa, indirecta o compleja.

INDICADORES:

Nombran las letras estudiadas y reproducen su sonido.

Leen palabras que contienen una o más vocales y las consonantes en estudio.

Leen frases cortas.


CON AYUDA DE UN ADULTO

Inicio



Hoy trabajaremos con el libro Leo Primero:
Escucha atentamente el cuento de las páginas 26 y 27 del libro.
Completa las actividades de la página 28 del libro.

Actividad 2

- Escucha el cuento "El regalo de Mili". 



Mili está de cumpleaños y su mamá le tiene de regalo una mochila.



A Mili le gustó la mochila, pero estaba un poco decepcionada. Lo que ella más quería era un libro de cuentos sobre monstruos, como el que tenía su amigo Pablo. Tal vez su mamá no lo sabía.

¡Sólo leer!
No escribir esta página



¿Con qué letra comienza mochila? ¿Cuál es su sonido?

Actividad 4

M




m

mochila

¿Qué relación tiene el sonido de la vaca con mochila?

mmmmmmmmmm



¡Sólo leer!
No escribir esta página



M

¿Sabes que letra es esta?

Es la letra M mayúscula. Es la mayor, la más grande.

m

Y esta es la m minúscula, porque es la menor, la más pequeña

Mira el vídeo en el siguiente link para apoyar lo que has aprendido hasta ahora

<https://www.youtube.com/watch?v=bO23pUTXyA4>

CON LA AYUDA DE UN ADULTO

Actividades



1. Completa la actividades 5 y 6 de la página 29 del libro.

2. Completa la actividades 7 de la página 30 del libro.

3. Completa la actividades 8 y 9 de la página 31 del libro.

Actividad 5

• Marca con una X las palabras del cuento que comienzan con el sonido m.



Actividad 6

• ¿Con qué sílaba empieza? Une según el modelo. ✏

ma me mi mo mu



CON LA AYUDA DE
UN ADULTO



Actividad de cierre

Une las sílabas como tú quieras y forma 3 palabras, léelas y luego anótalas en tu cuaderno. Observa el ejemplo:

MA		MA
ME		ME
MI		MI
MO		MO
MU		MU

Palabra formada: MEMO