



Colegio Benjamín Vicuña Mackenna
Constanza # 01650, Rancagua
F: (72) 2266214
nororientec@comun.cl

Juego y aprendo





“Títeres”



Semana 10
08 al 12 de junio



Colegio Benjamín Vicuña Mackenna
Constanza # 01650, Rancagua
F: (72) 2266214
nororientec@cornun.cl

MATERIALES	IMÁGENES
<p data-bbox="254 337 926 367">¿Qué materiales podría utilizar para crear mi títere?</p> <p data-bbox="411 451 768 792">Un calcetín Género Botones Aguja e hilo Diario Lana Palitos de helado Plasticina Cilindros de papel higiénico</p> <p data-bbox="470 873 709 980">Mucha creatividad Paciencia Amor</p>	<p data-bbox="1299 337 1701 367">¿Cómo se podría ver mi títere?</p>    

Recuerda

Antes de realizar las actividades, escribe la fecha y el objetivo en tu cuaderno, según la asignatura que corresponda.



Colegio Benjamín Vicuña Mackenna
Constanza # 01650, Rancagua
F: (72) 2266214
nororientec@comun.cl

Calendarización de actividades

JUNIO

Lunes 08	Martes 09	Miércoles 10	Jueves 11	Viernes 12
<p>Artes Visuales Emociones en el arte</p> <p>Historia Buena convivencia</p>	<p>Lenguaje Fonoaudiología Imitación, atención y memoria</p> <p>Tecnología Objeto tecnológico</p> <p>Religión Nuestro cuerpo y los sentidos</p>	<p>Música Expresión musical</p> <p>Ciencias Características de los seres vivos</p>	<p>Matemática Datos y Azar Recolección de datos</p> <p>Inglés Expresión oral</p>	<p>Educación Física Kinesiología Lateralidad y Motricidad fina</p> <p>Orientación Psicología Orientación temporal</p>



Colegio Benjamín Vicuña Mackenna
Constanza # 01650, Rancagua
F: (72) 2266214
nororientec@comun.cl

JUEVES 11 DE JUNIO: INGLÉS	
Objetivo	Indicadores
OA 8: Expresarse oralmente con el apoyo del docente para: •saludar y despedirse, agradecer y pedir por favor; por ejemplo: hello/good morning, goodbye; thank you, please.	Participan en diálogos muy breves y simples con pares y docente; por ejemplo: saludos y despedidas.
Objetivo de la Semana	Contenidos
Participar en diálogos muy breves y simples con pares y docente; por ejemplo: saludos y despedidas. Manifestando una actitud positiva frente a sí mismo y sus capacidades para aprender un nuevo idioma.	Greetings. Hello, good morning, good bye, I'm fine , Personal information: My name is...

- ❖ Actividad: ¿Cómo le habrá ido a nuestro amigo títere en Estados Unidos? Yo creo que muy bien. Ahora que nuestro amigo regresó a su casa, quiere aprender a escribir su presentación en inglés, así que vamos a practicar. Para realizar esta actividad y ayudar a nuestro amigo títere a escribir en inglés, sigue las instrucciones que se presentan a continuación:

LISTA DE COTEJO

Indicadores	SI	NO
1.- Recuerda cómo nuestro títere saluda en inglés.		
2.- Recuerda cómo dice su nombre.		
3.- Recuerda cómo se despide nuestro títere.		
4.- Escribe en tu cuaderno (con ayuda de un apoderado) una presentación tuya, saludando, dando a conocer tu nombre y despidiéndote.		



Colegio Benjamín Vicuña Mackenna
Constanza # 01650, Rancagua
F: (72) 2266214
nororientec@comun.cl

¡DESAFÍO!

¿Quieres participar en un concurso?

¡Súmate a este desafío! Crea una representación con tu nuevo títere, graba un video y participa, el estudiante que tenga más like en nuestra página de Facebook ganará un premio.

Crea un personaje y atrévete, puedes usar tu títere en tik tok o con una canción de 31 minutos.

Envíanos tu video al correo concurso.bvm@gmail.com desde el día 01 al día 05 de junio. Tú y tu familia podrán votar desde el día 15 al 19 de junio. ¡Te esperamos!