



Colegio Benjamín Vicuña Mackenna  
Constanza # 01650, Rancagua  
F: (72) 2266214  
nororientec@comun.cl

# Te invito a conocer las fiestas patrias



## “Viva Chile mi alma”

### 1°A

Semanas 23 – 24 – 25  
21 de septiembre al 09 de octubre



Colegio Benjamín Vicuña Mackenna  
Constanza # 01650, Rancagua  
F: (72) 2266214  
nororientec@comun.cl

MATERIALES	IMÁGENES
<p>¿Qué materiales podría utilizar para crear mis banderines?</p> <p>Cartulinas de colores Papel lustre Hojas de block Tijeras Pegamento Hilo Lana</p> <p>Paciencia Esfuerzo Mucha creatividad</p>	<p>¿Cómo se podría ver mis banderines?</p> 

Recuerda

Antes de realizar las actividades, escribe la fecha y el objetivo en tu cuaderno, según la asignatura que corresponda.



Colegio Benjamín Vicuña Mackenna  
Constanza # 01650, Rancagua  
F: (72) 2266214  
nororientec@comun.cl

## Introducción

La tierra donde nacimos debe ser admirada, querida y respetada por todos los que nos sentimos sus hijos.

En el caso nuestro, Chile es nuestra patria, además a lo largo y ancho de su territorio, nos muestra la hermosura de sus paisajes, la inmensidad de su mar, la majestuosidad de sus montañas, pero por sobre todo el valor que demuestra sus hombres y mujeres de mantenerla libre y soberana. En todo el mundo, nuestra nación se hace presente a través de sus símbolos patrios, especialmente la bandera, el escudo y el himno nacional, ellos son los baluartes de nuestra nacionalidad.

El mes de la patria nos trae bríos de primavera en la cual se acerca el 18 de septiembre, donde Chile hace casi 210 años atrás logró su independencia. En esta ocasión acompañaremos a Benjamín para conocer nuestras costumbres, tradiciones y cultura. Él es un niño chileno, que invitará a nuestros estudiantes extranjeros a conocer cómo se viven en Chile las fiestas patrias. Recorreremos desde el inicio de la Primera Junta Nacional de Gobierno hasta la actualidad (fiesta en las ramadas o fondas).

### Primera Junta Nacional de Gobierno (1810-1811)



#### 1. Hechos que impulsaron el proceso de Independencia de Chile.

El 18 de septiembre de 1810 se efectuó un Cabildo Abierto en Santiago. Se estableció la creación de la Primera Junta de Gobierno de Chile, que fue el punto de partida en la lucha por la Independencia de Chile. Por eso, año tras año celebramos en todo el territorio nacional nuestras Fiestas Patrias, para celebrar el cumpleaños de nuestro país.

La Junta quedó integrada por: Mateo de Toro y Zambrano, como presidente; quien asumió el gobierno del país desde el 18 de septiembre de 1810 hasta el 4 de julio de 1811.



Colegio Benjamín Vicuña Mackenna  
Constanza # 01650, Rancagua  
F: (72) 2266214  
nororientec@cornun.cl

Accediendo a la presión patriota, Toro Zambrano convocó a un Cabildo Abierto para el 18 de septiembre, a la reunión asistieron alrededor de 450 personas, además, para evitar cualquier levantamiento opositor, se apostó a la milicia en las calles aledañas.

Luego de algunos discursos donde se hizo ver la necesidad de contar con un organismo colegiado de gobierno como medida para defender los intereses del pueblo y continuar fieles al rey Fernando VII, la mayoría de los asistentes convocados al acto del 18 de septiembre comenzaron a gritar la frase "*Junta queremos*". De esta manera, y casi por unanimidad, se designó a Mateo de Toro Zambrano y Ureta como presidente; al obispo José Martínez de Aldunate como vicepresidente; a Fernando Márquez de la Plata, Juan Martínez de Rozas, Ignacio de la Carrera, Juan Enrique Rosales y Francisco Javier de Reina como vocales, y como secretarios a Gaspar Marín y Gregorio Argomedo.

Esta junta creó nuevos cuerpos militares, convocó a elecciones de un congreso nacional, estableció la libertad de comercio y el contacto con la Junta de Buenos Aires.

Bajo la presidencia de Juan Martínez de Rozas, se llamó a elecciones para formar un Congreso Nacional, constituido por 42 diputados.

Texto extraído de: <http://www.icarito.cl/2010/04/45-8994-9-fiestas-patrias.shtml/>

### **Costumbres y tradiciones:**

Durante las Fiestas Patrias reviven las costumbres y tradiciones típicas de la identidad nacional que conforman la llamada «chilenidad» y que han sobrevivido a los cambios históricos.

Los juegos típicos reaparecen —se realizan rodeos, carreras a la chilena y domaduras, torneos de palo encebado y rayuela, carreras de ensacados y persecuciones de chanchos, por ejemplo—, mientras que el clima primaveral permite que se eleven volantines en gran parte del país.

La cueca, la danza nacional chilena, es principalmente bailada durante estas fechas —de hecho, para inaugurar las celebraciones de las Fiestas Patrias, la realización de «un pie de cueca» es prácticamente obligatoria— sin embargo, la instauración de la cumbia ha producido un descenso en la popularidad de la música tradicionalailable en estas fiestas.

En estas fechas se acostumbra preparar comidas y bebidas típicas de la cocina chilena. Entre los platos y tragos preferidos se cuentan las empanadas, los anticuchos, el asado, los choripanes y las sopaipillas.

En la actualidad, la ramada o fonda constituye uno de los sellos distintivos de nuestras celebraciones nacionales. Dentro de las festividades cívicas republicanas, hoy denominadas "Fiestas Patrias", destaca la temprana incorporación de esta particular forma de sociabilidad dentro del programa festivo, práctica que persiste hasta hoy.

Extraído de: <http://www.memoriachilena.gob.cl/602/w3-article-3545>.



Colegio Benjamín Vicuña Mackenna  
Constanza # 01650, Rancagua  
F: (72) 2266214  
nororientec@comun.cl

## Símbolos patrios



### Himno Nacional (versión que se canta)

• Estrofa

Puro, Chile, es tu cielo  
azulado,  
puras brisas te cruzan  
también,  
y tu campo de flores bordado  
es la copia feliz del Edén.  
Majestuosa es la blanca  
montaña que te dio por  
baluarte el Señor, que te dio  
por baluarte el Señor.

Y ese mar que tranquilo te  
baña, te promete futuro  
esplendor. Y ese mar que  
tranquilo te baña te promete  
futuro esplendor.

• Coro

Dulce patria, recibe los votos,  
con que Chile en tus aras  
juró.

Que o la tumba serás de los  
libres, o el asilo contra la  
opresión, que o la tumba  
serás de los libres, o el  
asilo contra la opresión,  
que

o la tumba serás de los  
libres, o el asilo contra la  
opresión, o el asilo contra la  
opresión, o el asilo contra la  
opresión.

## Comidas típicas







Colegio Benjamín Vicuña Mackenna  
Constanza # 01650, Rancagua  
F: (72) 2266214  
nororientec@comun.cl

## Juegos típicos chilenos





Colegio Benjamín Vicuña Mackenna  
Constanza # 01650, Rancagua  
F: (72) 2266214  
nororientec@comun.cl

## Bailes típicos







Colegio Benjamín Vicuña Mackenna  
Constanza # 01650, Rancagua  
F: (72) 2266214  
nororientec@comun.cl

## Las ramadas o fondas



Después de la información que acabas de recibir sobre nuestro país, te invitamos a realizar las actividades que se presentarán en las siguientes asignaturas de nuestro proyecto.

Espero que disfrutes el paseo por las fiestas patrias de nuestro país.





Colegio Benjamín Vicuña Mackenna  
Constanza # 01650, Rancagua  
F: (72) 2266214  
nororientec@comun.cl

### **¿Qué es un banderín?**

Es una bandera de menor tamaño que se usa como emblema en las instituciones, equipos deportivos o en el ámbito militar.

Extraído de <https://definiciona.com/banderin/>

### **¿Cómo puedo construir un banderín?**

Existen muchas formas para construir un banderín, lo primordial es buscar los materiales necesarios. Luego debes medir y marcar en las cartulinas u hojas de block la forma del banderín, posteriormente recorta. Para finalizar, deberás unir todos los banderines pegándolos a una cinta, sisal, lana o hilo grueso y listo, ¡ya construiste tu banderín!

### **¿En qué consiste nuestro proyecto?**

Nuestro proyecto “te invito a conocer las Fiestas Patrias” comienza en la asignatura de Tecnología construirás 13 banderines en los cuales desarrollarás las actividades propuestas en cada una de las asignaturas, las que estarán orientadas a revivir nuestras tradiciones, costumbres, nacionalidad y patriotismo. Por eso, en cada asignatura, desarrollaremos un tema diferente. A continuación, te presentaremos la tabla que guiará tu trabajo.



Colegio Benjamín Vicuña Mackenna  
Constanza # 01650, Rancagua  
F: (72) 2266214  
nororientec@comun.cl

Asignatura	Tema
Artes	Comidas típicas
Ciencias	Juegos típicos
Inglés	Comidas típicas
Historia	Actividades de fiestas patrias
Lenguaje	Escritura de Payas
Matemática	Volantines
Música	Bailes típicos
Orientación	Sentido de pertenencia
Tecnología	Construcción de banderines
Geometría	Símbolos patrios
Fonoaudiología	Rimas
Educación física	Bailes típicos



Colegio Benjamín Vicuña Mackenna  
Constanza # 01650, Rancagua  
F: (72) 2266214  
nororientec@comun.cl

### Calendarización de actividades

SEPTIEMBRE - OCTUBRE

Lunes 21	Martes 22	Miércoles 23	Jueves 24	Viernes 25
<b>Tecnología</b> Objeto tecnológico  <b>Historia, geografía y ciencias sociales</b> Orden cronológico	<b>Lenguaje y comunicación</b> Escritura Paya	<b>Ciencias naturales</b> Características materiales  <b>Inglés</b> Expresión escrita	<b>Educación física y salud</b> Bailes Típicos  <b>Música</b> Bailes típicos	<b>Matemática</b> <b>Geometría</b> Posición de objetos  <b>Artes Visuales</b> Trabajo de artes
Lunes 28	Martes 29	Miércoles 30	Jueves 01	Viernes 02
<b>Orientación</b> Sentido de pertenencia	<b>Fonoaudiología</b> Vocabulario	<b>Ciencias naturales</b> Características materiales	<b>Música</b> Bailes Típicos	<b>Artes Visuales</b> Trabajo de artes
Lunes 05	Martes 06	Miércoles 07	Jueves 08	Viernes 09
<b>Historia, geografía y ciencias sociales</b> Orden Cronológico		<b>Inglés</b> Expresión escrita	<b>Educación física y salud</b> Bailes Típicos	<b>Matemática</b> Secuencia y patrones













Colegio Benjamín Vicuña Mackenna  
 Constanza # 01650, Rancagua  
 F: (72) 2266214  
 nororientec@comun.cl

CIENCIAS NATURALES	
Objetivo priorizado	Indicadores de evaluación
OA N° 8: Explorar y describir los diferentes tipos de materiales en diversos objetos, clasificándolos según sus propiedades (goma-flexible, plástico-impermeable) e identificando su uso en la vida cotidiana.	Agrupar y dibujan objetos de uso cotidiano con las mismas propiedades (por ejemplo: transparente: ventanas, algunos vasos, marcos de foto, lápices, etc.). Comunican la importancia de las propiedades de los materiales en el uso de objetos y aparatos.
Objetivo de aprendizaje	Contenidos
Agrupar y dibujar objetos de juegos típicos chilenos según sus materiales y características en común manifestando un estilo de trabajo riguroso y perseverante.	-Características de los materiales

**Actividad miércoles 23 de septiembre:** Como parte de nuestra cultura tenemos nuestro juegos típicos. Algunos de ellos los realizamos durante el año, otros solamente los realizamos en la celebración de nuestras fiestas patrias. También encontramos algunos en las fondas o ramadas. Algunos de nuestros juegos típicos son:

El emboque	El volantín	El trompo	Las bolitas
			
Los tarros	Carrera en sacos	Las botellas y argolla	Rana
			



Colegio Benjamín Vicuña Mackenna  
Constanza # 01650, Rancagua  
F: (72) 2266214  
nororientec@comun.cl

#### LISTA DE COTEJO

Indicadores	SI	NO
1.- Observa atentamente la cápsula enviada por tu profesora a través de WhatsApp e Instagram.		
2.- Recuerda desarrollar cada una de las actividades en tu banderín creado en la asignatura de tecnología.		
3.- Observa atentamente los juegos típicos.		
a) Menciona los materiales y las características de cada uno de estos. Por ejemplo: Las bolitas son de vidrio y este material es transparente.		
b) Agrupa los objetos por materiales y sus características.		
c) Dibuja en tu banderín los grupos de juegos que formaste.		
4.- Recuerda enviar la evidencia del trabajo realizado a tu profesora.		



Colegio Benjamín Vicuña Mackenna  
Constanza # 01650, Rancagua  
F: (72) 2266214  
nororientec@comun.cl

## ¡DESAFÍO!

Bienvenido a este nuevo desafío, en este proyecto **“Te invito a conocer Chile”** te invitamos a comunicar a la comunidad las tradiciones, costumbres y la historia de nuestro país, **¿Cómo?**

¡Muy Simple!



Cuando termines tu proyecto en el cual plasmaste todos los aprendizajes, queremos desafiarte a que presentes a toda la comunidad tu maravilloso trabajo

**¿Cómo hacerlo? ¡Muy fácil!**

Envía una fotografía de tu guirnalda terminada a tu Profesor (a) Jefe a través de WhatsApp para publicarla en las redes sociales de nuestro Colegio, recuerda escribir tu nombre y curso.

**¿Aceptas el desafío?**