
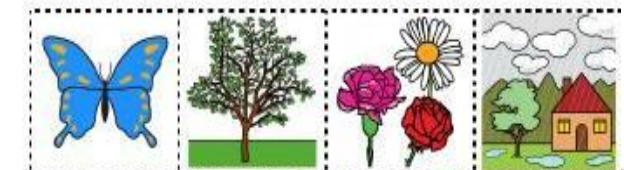
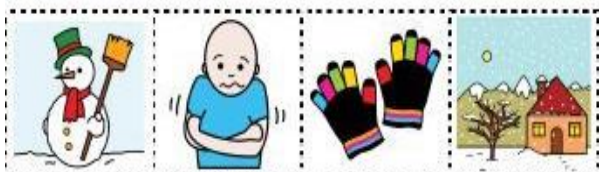








GUIA DE APRENDIZAJE: NIVELACIÓN		
Nombre:	Fecha:	Curso:1°A
OA	Describir y comunicar los cambios del ciclo de las estaciones y sus efectos en los seres vivos y el ambiente.	
Indicador(es):	Registran, mediante dibujos, el orden en que se suceden las estaciones del año	

1. Recorta y pega las imágenes a la estación del año que corresponde.





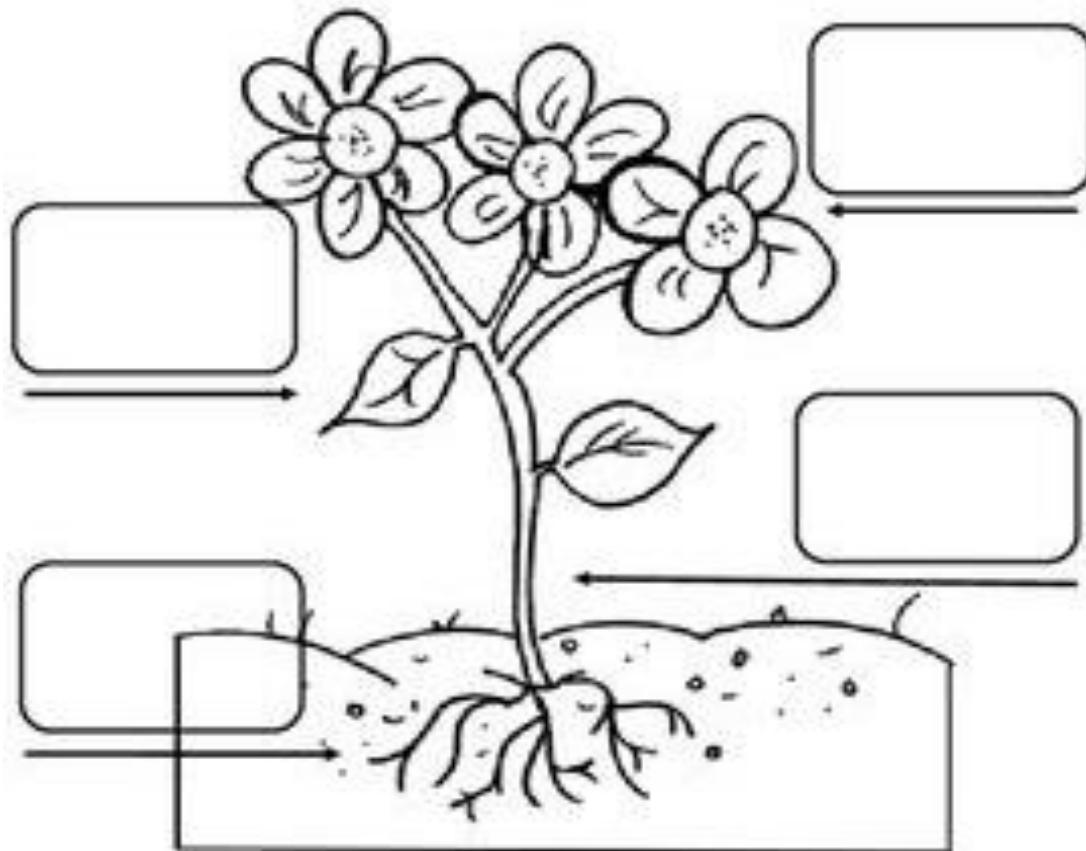
2. Completa el árbol según la estación del año. Puedes utilizar el material que quieras.

Otoño	Invierno
	
Primavera	Verano
	



GUIA DE APRENDIZAJE: NIVELACIÓN		
Nombre:	Fecha:	Curso:1°A
OA	Observar e identificar, por medio de la exploración, las estructuras principales de las plantas: hojas, flores, tallos y raíces.	
Indicador(es):	Identifican en un esquema las partes de una planta: hojas, flores, tallos, raíces.	

1. Observa la imagen y recorta las palabras de abajo con las partes de las plantas,



flor tallo raíz hoja



Colegio Benjamín Vicuña Mackenna
Constanza 01650, Rancagua
F: (72) 2266214
nororientec@comun.cl

Solange Rioseco Machuca
Ciencias Naturales

pégalas según corresponda. Luego pinta la planta.

2. Con plastilina recrean la planta que más les gusta.

