



Colegio Benjamín Vicuña Mackenna
Constanza # 01650, Rancagua
F: (72) 2266214
nororientec@comun.cl

El móvil del saber

“Resumiendo me divierto”


1°A



Semana 13
30 de junio al 03 de julio



Colegio Benjamín Vicuña Mackenna
Constanza # 01650, Rancagua
F: (72) 2266214
nororientec@comun.cl

MATERIALES	IMÁGENES
<p data-bbox="185 417 764 485">¿Qué materiales podría utilizar para crear mi móvil del saber?</p> <p data-bbox="337 575 610 835">Lana Cartulinas de colores Hoja de Block Papel lustre Lápices de colores Pegamento tijeras</p>	<p data-bbox="886 417 1409 449">¿Cómo se podría ver mi móvil del saber?</p> 

Recuerda

Antes de realizar las actividades, escribe la fecha y el objetivo en tu cuaderno, según la asignatura que corresponda.



Colegio Benjamín Vicuña Mackenna
Constanza # 01650, Rancagua
F: (72) 2266214
nororientec@comun.cl

Calendarización de actividades

JUNIO - JULIO


Lunes 29	Martes 30	Miércoles 01	Jueves 02	Viernes 03
FERIADO	Artes Visuales Móvil del Saber Historia Mapa de Chile Orientación Emociones	Lenguaje Comprensión Lectora Letra S Ciencias Los sentidos	Música Estilos musicales Inglés Comprensión de lectura Educación Física Deportes de Invierno	Matemática Adición y Sustracción Religión Dios acompaña al hombre en la historia: Abraham
Lunes 06	Martes 07	Miércoles 08	Jueves 09	Viernes 10
Religión Dios acompaña al hombre en la historia: Abraham	Artes Visuales Móvil del Saber Historia Mapa de Chile Psicología Orientación temporo-espacial	Fonoaudiología Conciencia Fonológica Lecto escritura Ciencias Los sentidos	Música Estilos Musicales Inglés Comprensión de lectura Educación Física Deportes de Invierno	Matemática (Geometría) Ordenar objetos Tecnología Objeto tecnológico



Colegio Benjamín Vicuña Mackenna
 Constanza # 01650, Rancagua
 F: (72) 2266214
 nororientec@comun.cl

ARTES VISUALES	
Objetivo	Indicadores
OA 1: Expresar y crear trabajos de arte a partir de la observación del <ul style="list-style-type: none"> entorno natural: paisaje, animales y planta entorno cultural: vida cotidiana y familiar entorno artístico: obras de arte local, chileno, latinoamericano y del resto del mundo., pintura, collage, escultura, dibujo digital y otros. 	Desarrollan ideas para sus trabajos de arte, basándose en sus experiencias e imaginación. Dibujan diseño del "Móvil del saber". Crean formas para cada una de las secciones del móvil.
Objetivo de la Semana	Contenidos
Diseñar y crear partes del móvil del saber utilizando diferentes materiales demostrando artísticamente las propias ideas y sentimientos.	Trabajo de arte "Móvil del saber".

Actividad martes 30 de junio: En este nuevo proyecto crearemos un móvil, "el móvil del saber". Este colgante te permitirá ir resumiendo en cada una de las asignaturas los contenidos más importantes. Observa las siguientes imágenes que te servirán como referencia para crear el tuyo.



Cada asignatura tendrá un color asignado y una cantidad de figuras.

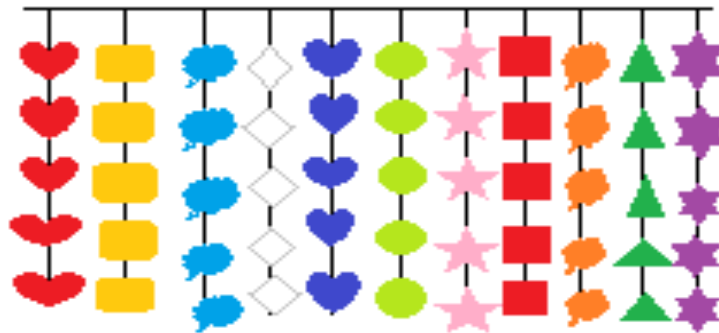
Asignatura	Cantidad
Lenguaje	5 figuras rojas
Lenguaje (Fonoaudióloga)	5 figuras rojas
Matemática	5 figuras azules



Colegio Benjamín Vicuña Mackenna
 Constanza # 01650, Rancagua
 F: (72) 2266214
 nororientec@comun.cl

Historia	5 figuras amarillas
Ciencias Naturales	5 figuras verde claro
Psicología	5 figuras moradas
Religión	5 figuras rosadas
Inglés	5 figuras celestes
Música	5 figuras naranjas
Orientación	5 figuras blancas
Educación Física	5 figuras verde oscuro

En la siguiente imagen se muestra un ejemplo de los colgantes con diferentes figuras y colores para tu móvil del saber:



LISTA DE COTEJO

Indicadores	SI	NO
1.- Dibuja en tu cuaderno el diseño de cómo sería tu móvil.		
a) Recuerda que cada asignatura debe tener 5 tarjetas colgantes hacia abajo.		
b) Puedes utilizar diferentes formas para los colgantes. Como por ejemplo: círculos, cuadrados, estrellas, nubes, etc.		



Colegio Benjamín Vicuña Mackenna
Constanza # 01650, Rancagua
F: (72) 2266214
nororientec@cornun.cl

¡DESAFÍO!

¿Quieres participar de un concurso?

¡TENEMOS ALGO PREPARADO PARA TI!

Te invitamos a enviar una foto a tu profesora donde aparezca el móvil del saber colgado en un lugar de tu casa.

La foto enviada será difundida a través de Facebook y la que obtenga mayor número de reacciones será la ganadora de este proyecto.

La fecha para hacer envío de la foto será del 13 de julio al 17 de julio.

Del 20 al 24 de julio las fotos estarán disponibles en la página de Facebook del colegio para comenzar a votar por ellas.

RECUERDA: ¡TU MÓVIL DEBE ESTAR COLGANDO DE UN LUGAR DE TU CASA!

Esperamos tu foto.