




Colegio Benjamín Vicuña Mackenna  
Constanza # 01650, Rancagua  
F: (72) 2266214  
nororientec@comun.cl

# Juego y aprendo

## “Títeres”





1°A



Semana 10  
08 al 12 de junio



Colegio Benjamín Vicuña Mackenna  
Constanza # 01650, Rancagua  
F: (72) 2266214  
nororientec@comun.cl

MATERIALES	IMÁGENES
<p data-bbox="254 337 926 367">¿Qué materiales podría utilizar para crear mi títere?</p> <p data-bbox="411 451 768 792">Un calcetín Género Botones Aguja e hilo Diario Lana Palitos de helado Plasticina Cilindros de papel higiénico</p> <p data-bbox="470 873 709 980">Mucha creatividad Paciencia Amor</p>	<p data-bbox="1299 337 1701 367">¿Cómo se podría ver mi títere?</p>    

Recuerda

Antes de realizar las actividades, escribe la fecha y el objetivo en tu cuaderno, según la asignatura que corresponda.



Colegio Benjamín Vicuña Mackenna  
Constanza # 01650, Rancagua  
F: (72) 2266214  
nororientec@comun.cl

## Calendarización de actividades

JUNIO

Lunes 08	Martes 09	Miércoles 10	Jueves 11	Viernes 12
<p><b>Artes Visuales</b> Emociones en el arte</p> <p><b>Historia</b> Buena convivencia</p>	<p><b>Lenguaje</b> <b>Fonoaudiología</b> Imitación, atención y memoria</p> <p><b>Tecnología</b> Objeto tecnológico</p> <p><b>Religión</b> Nuestro cuerpo y los sentidos</p>	<p><b>Música</b> Expresión musical</p> <p><b>Ciencias</b> Características de los seres vivos</p>	<p><b>Matemática</b> <b>Datos y Azar</b> Recolección de datos</p> <p><b>Inglés</b> Expresión oral</p>	<p><b>Educación Física</b> <b>Kinesiología</b> Lateralidad y Motricidad fina</p> <p><b>Orientación</b> <b>Psicología</b> Orientación temporal</p>



Colegio Benjamín Vicuña Mackenna  
Constanza # 01650, Rancagua  
F: (72) 2266214  
nororientec@comun.cl

LUNES 08 DE JUNIO: ARTES VISUALES	
Objetivo	Indicadores
<b>OA 4:</b> Observar y comunicar oralmente sus primeras impresiones de lo que sienten y piensan de obras de arte por variados medios. (Observar anualmente al menos 10 obras de arte local o chileno, 10 latinoamericanas y 10 de arte universal).	Identifican situaciones, paisajes y objetos en obras de arte. Comunican lo que sienten y piensan de los trabajos de arte (por ejemplo: alegría, susto, tranquilidad, entre otros).
Objetivo de la Semana	Contenidos
Crear un títere utilizando diferentes materiales demostrando artísticamente las propias ideas y sentimientos.	1.- Emociones en el arte.

❖ Actividad: Ya que tienes el títere creado, realiza las actividades que se presentan a continuación:

#### LISTA DE COTEJO

Indicadores	SI	NO
1.- Dibuja en tu cuaderno el hogar donde vivirá tu títere, utilizando distintos lápices y/o pinturas.		
a) El hogar de tu títere debe tener todo lo necesario para que él viva ahí.		
b) Describe oralmente el paisaje del dibujo anterior.		
c) Comenta cómo se siente el títere al observar el paisaje y por qué se siente así.		



Colegio Benjamín Vicuña Mackenna  
Constanza # 01650, Rancagua  
F: (72) 2266214  
nororientec@comun.cl

## ¡DESAFÍO!

¿Quieres participar en un concurso?

¡Súmate a este desafío! Crea una representación con tu nuevo títere, graba un video y participa, el estudiante que tenga más like en nuestra página de Facebook ganará un premio.

Crea un personaje y atrévete, puedes usar tu títere en tik tok o con una canción de 31 minutos.

Envíanos tu video al correo [concurso.bvm@gmail.com](mailto:concurso.bvm@gmail.com) desde el día 01 al día 05 de junio. Tú y tu familia podrán votar desde el día 15 al 19 de junio. ¡Te esperamos!