




Colegio Benjamín Vicuña Mackenna
Constanza # 01650, Rancagua
F: (72) 2266214
nororientec@comun.cl

Juego y aprendo

“Títeres”



1°A



Semana 9
01 al 05 de junio



Colegio Benjamín Vicuña Mackenna
Constanza # 01650, Rancagua
F: (72) 2266214
nororientec@cornun.cl

MATERIALES	IMÁGENES
<p data-bbox="268 337 940 370">¿Qué materiales podría utilizar para crear mi títere?</p> <p data-bbox="426 451 783 797">Un calcetín Género Botones Aguja e hilo Diario Lana Palitos de helado Plasticina Cilindros de papel higiénico</p> <p data-bbox="485 873 726 984">Mucha creatividad Paciencia Amor</p>	<p data-bbox="1314 337 1713 370">¿Cómo se podría ver mi títere?</p>  

Recuerda

Antes de realizar las actividades, escribe la fecha y el objetivo en tu cuaderno, según la asignatura que corresponda.



Colegio Benjamín Vicuña Mackenna
Constanza # 01650, Rancagua
F: (72) 2266214
nororientec@comun.cl

Calendarización de actividades

JUNIO

Lunes 01	Martes 02	Miércoles 03	Jueves 04	Viernes 05
Artes Visuales Emociones en el arte Historia Buena convivencia	Lenguaje Letra L Tecnología Objeto tecnológico Religión Nuestro cuerpo y los sentidos	Música Expresión musical Ciencias Características de los seres vivos	Matemática Números del 0 al 100 Inglés Expresión oral	Educación Física Kinesiología Lateralidad y Motricidad fina Orientación Valores



Colegio Benjamín Vicuña Mackenna
Constanza # 01650, Rancagua
F: (72) 2266214
nororientec@cornun.cl

LUNES 01 DE JUNIO: ARTES VISUALES	
Objetivo	Indicadores
OA 4: Observar y comunicar oralmente sus primeras impresiones de lo que sienten y piensan de obras de arte por variados medios. (Observar anualmente al menos 10 obras de arte local o chileno, 10 latinoamericanas y 10 de arte universal).	Identifican situaciones, paisajes y objetos en obras de arte. Comunican lo que sienten y piensan de los trabajos de arte (por ejemplo: alegría, susto, tranquilidad, entre otros).
Objetivo de la Semana	Contenidos
Crear un títere utilizando diferentes materiales demostrando artísticamente las propias ideas y sentimientos.	1.- Emociones en el arte.

❖ Actividad: Para crear tu títere puedes seguir las instrucciones que se presentan a continuación:

LISTA DE COTEJO

Indicadores	SI	NO
1.- Antes de crear el títere, imagina cómo quieres que sea. Piensa en sus características.		
2.- Crea tu títere utilizando diferentes materiales. Usa tu creatividad.		
a) Por ejemplo: crea el cuerpo del títere usando un calcetín o trozos de género.		
b) Agrega los detalles o características del títere, por ejemplo puedes usar botones para construir sus ojos.		
c) Crea el pelo del títere usando lana.		
d) Decora y personaliza tu títere con las características que más te gusten.		



Colegio Benjamín Vicuña Mackenna
Constanza # 01650, Rancagua
F: (72) 2266214
nororientec@comun.cl

¡DESAFÍO!

¿Quieres participar en un concurso?

¡Súmate a este desafío! Crea una representación con tu nuevo títere, graba un video y participa, el estudiante que tenga más like en nuestra página de Facebook ganará un premio.

Crea un personaje y atrévete, puedes usar tu títere en tik tok o con una canción de 31 minutos.

Envíanos tu video al correo concurso.bvm@gmail.com desde el día 01 al día 05 de junio. Tú y tu familia podrán votar desde el día 15 al 19 de junio. ¡Te esperamos!